

7/HA-487

07/4/2017

Fonet Bilgi Teknolojileri Anonim Şirketi
İhraççı Bilgi Dokümanı

Bu ihraççı bilgi dokümanı Sermaye Piyasası Kurulunca 31.10.2017 tarihinde onaylanmıştır.


Bu ihraççı bilgi dokümanı, sermaye piyasası aracı notu ve özet ile birlikte geçerli bir izahname oluşturur. Bu nedenle, sermaye piyasası araçlarına ilişkin yatırım kararları ihraççı bilgi dokümanı, sermaye piyasası aracı notu ve özeti bir bütün olarak değerlendirilmesi sonucu verilmelidir.

İhraççı bilgi dokümanının ilanından söz konusu doküman kapsamında halka arz işlemini gerçekleştirmek için Sermaye Piyasası Kuruluna onaylanmak amacıyla sermaye piyasası aracı notu sunuluncaya kadar geçen süre boyunca bu ihraççı bilgi dokümanının güncellenmesi gerekmez.

İhraççı bilgi dokümanının onaylanması, ihraççı bilgi dokümanında yer alan bilgilerin doğru olduğunun Kurulca tekeffülü anlamına gelmeyeceği gibi, ihraç edilecek sermaye piyasası araçlarına ilişkin bir tavsiye olarak da kabul edilemez.

Bu ihraççı bilgi dokümanı ile birlikte incelenmesi gereken sermaye piyasası aracı notu ve özet, ortaklığımızın ve halka arzda satışa aracılık edecek Metro Yatırım Menkul Değerler Anonim Şirketi'nin www.fonet yazilim.com ve www.metroyatirim.com.tr adresli internet siteleri ile Kamuyu Aydınlatma Platformu (KAP)'nda (www.kap.gov.tr) yayımlanmıştır. Ayrıca başvuru yerlerinde incelemeye açık tutulmaktadır.

Sermaye Piyasası Kanunu (SPKn)'nin 10'uncu maddesi uyarınca, izahnameyi oluşturan belgeler ve bu belgelerin eklerinde yer alan yanlış, yanıltıcı ve eksik bilgilerden kaynaklanan zararlardan; ihraççı sorumludur. Zararın ihraççıdan tazmin edilememesi veya edilemeyeceğinin açıkça belli olması halinde; halka arz edenler, ihraçta aracılık eden lider yetkili kuruluş, varsa garantör ve ihraççının yönetim kurulu üyeleri kusurlarına ve durumun gereklerine göre zararlar kendilerine yükletilebildiği ölçüde sorumludur. Bağımsız denetim, derecelendirme ve değerlendirme kuruluşları gibi izahnameyi oluşturan belgelerde yer almak üzere hazırlanan raporları hazırlayan kişi ve kurumlar da hazırladıkları raporlarda yer alan yanlış, yanıltıcı ve eksik bilgilerden SPKn hükümleri çerçevesinde sorumludur.



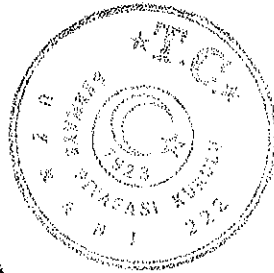
07 Nisan 2017

EFONET®
FONET BİLGİ TEKNOLOJİLERİ A.Ş.
Nispetiye Cad. No: 10 Kat: 10
34398 Beşiktaş/İstanbul
Tic. Sic. No: 274717
Tic. Sic. No: 274717

METRO YATIRIM MENKUL DEĞERLER ANONİM ŞİRKETİ
Nispetiye Cad. No: 10 Kat: 10
34398 Beşiktaş/İstanbul
Tic. Sic. No: 274717
Tic. Sic. No: 274717

GELECEĞE YÖNELİK AÇIKLAMALAR

Bu ihraççı bilgi dokümanı, “düşünülmektedir”, “planlanmaktadır”, “hedeflenmektedir”, “tahmin edilmektedir”, “beklenmektedir” gibi kelimelerle ifade edilen geleceğe yönelik açıklamalar içermektedir. Bu tür açıklamalar belirsizlik ve risk içermekte olup, sadece ihraççı bilgi dokümanının yayım tarihindeki öngörülerini ve beklentileri göstermektedir. Birçok faktör, ihraççının geleceğe yönelik açıklamalarının öngörülenden çok daha farklı sonuçlanmasına yol açabilecektir.



07 Nisan 2017

EFONET®
FON YATIRIM MENKUL DEĞERLER A.Ş.
Nispetiye Mahallesi Nispetiye Sok. No: 11
K: 11 D: 11 Kat: 11
34398 Beşiktaş/İstanbul

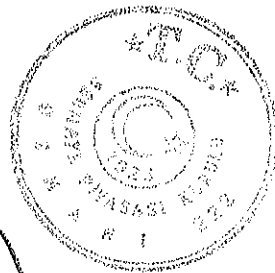
EFONET YATIRIM MENKUL DEĞERLER A.Ş.
Nispetiye Mahallesi Nispetiye Sok. No: 11
K: 11 D: 11 Kat: 11
34398 Beşiktaş/İstanbul
Tic. Sic. No: 274997 / www.efonet.com.tr
KURUM BAŞKANLIĞI

İÇİNDEKİLER

| | |
|---|----|
| KISALTMA VE TANIMLAR | 4 |
| 1. İHRAÇÇI BİLGİ DOKÜMANININ SORUMLULUĞUNU YÜKLENEK KİŞİLER.. | 6 |
| 2. BAĞIMSIZ DENETÇİLER..... | 7 |
| 3. SEÇİLMİŞ FİNANSAL BİLGİLER | 7 |
| 4. RİSK FAKTÖRLERİ | 10 |
| 5. İHRAÇÇI HAKKINDA BİLGİLER..... | 16 |
| 6. FAALİYETLER HAKKINDA GENEL BİLGİLER..... | 24 |
| SAĞLIK SEKTÖRÜNDE MEVCUT DURUM | 29 |
| SAĞLIK SEKTÖRÜNÜ TETİKLEYEN TEMEL FAKTÖRLER..... | 33 |
| BİLİŞİM SEKTÖRÜNE YÖNELİK BAZI TEMEL GÖSTERGELER..... | 34 |
| SAĞLIK BİLİŞİM SEKTÖRÜNDE FIRSATLAR | 35 |
| 7. GRUP HAKKINDA BİLGİLER | 42 |
| 8. MADDİ DURAN VARLIKLAR HAKKINDA BİLGİLER..... | 41 |
| 9. FAALİYETLERE VE FİNANSAL DURUMA İLİŞKİN DEĞERLENDİRMELER . | 43 |
| 10. İHRAÇÇININ FON KAYNAKLARI..... | 53 |
| 11. ARAŞTIRMA VE GELİŞTİRME, PATENT VE LİSANSLAR | 57 |
| 12. EĞİLİM BİLGİLERİ | 57 |
| 13. KÂR TAHMİNLERİ VE BEKLENTİLERİ | 58 |
| 14. İDARİ YAPI, YÖNETİM ORGANLARI VE ÜST DÜZEY YÖNETİCİLER | 59 |
| 15. ÜCRET VE BENZERİ MENFAATLER..... | 64 |
| 16. YÖNETİM KURULU UYGULAMALARI | 65 |
| 17. PERSONEL HAKKINDA BİLGİLER..... | 67 |
| 18. ANA PAY SAHİPLERİ..... | 68 |
| 19. İLİŞKİLİ TARAFLAR VE İLİŞKİLİ TARAFLARLA YAPILAN İŞLEMLER HAKKINDA BİLGİLER..... | 70 |
| 20. İHRAÇÇININ FİNANSAL DURUMU VE FAALİYET SONUÇLARI HAKKINDA BİLGİLER..... | 71 |
| 21. DİĞER BİLGİLER | 73 |
| 22. ÖNEMLİ SÖZLEŞMELER | 78 |
| 23. UZMAN RAPORLARI VE ÜÇÜNCÜ KİŞİLERDEN ALINAN BİLGİLER:..... | 78 |
| 24. İŞTİRAKLER HAKKINDA BİLGİLER..... | 79 |
| 25. İNCELEMAYA AÇIK BELGELER..... | 79 |
| 26. EKLER..... | 79 |

| | |
|---|--|
| Pacs | Görüntü Arşivleme ve İletişim Sistemi (Picture Archiving Communication Systems) |
| Pardus | Milli İşletim Sistemi |
| PC | Kişisel Bilgisayar (Personal Computer) |
| PDKS | Personel Devam Kontrol Sistemleri |
| PPP | Kamu Özel Ortaklığı (Public Private Partnership) |
| RFID | Radyo Frekanslı Tanıma Teknolojisi (Radio Frequency Identification) |
| SPKn | 6362 Sayılı Sermaye Piyasası Kanunu |
| TBD | Türkiye Bilişim Derneği |
| T.C. | Türkiye Cumhuriyeti |
| TKHK | Türkiye Kamu Hastaneleri Kurumu |
| TL | Türk Lirası |
| TSE-SPICE | Yazılım firmalarının, yazılım geliştirme yaşam döngülerinin belirlenmiş olan uluslararası standartlara uygun olduğunu gösteren belge |
| TTK | Türk Ticaret Kanunu |
| TÜBİSAD | Türkiye Bilişim Sanayicileri Derneği |
| TÜİK | Türkiye İstatistik Kurumu |
| VTYS | Veritabanı Yönetim Sistemi |
| WHO | Dünya Sağlık Örgütü / World Health Organization |
| YASED | Uluslararası Yatırımcılar Derneği |
| Yetkili Kuruluş, Aracı Kurum veya Metro Yatırım | Metro Yatırım Menkul Değerler Anonim Şirketi |
| YMM | Yeminli Mali Müşavir |

EFOMETA®
 EYEN BİLİŞİM TEKNOLOJİLERİ A.Ş.
 Caddesi, Kat: 3. Kat, No: 33, Beşiktaş, İstanbul / Türkiye
 Telefon: +90 212 346 34 52
 E-posta: info@efometa.com.tr





07 Nisan 2017



EFOMETA®
 EYEN BİLİŞİM TEKNOLOJİLERİ A.Ş.
 Caddesi, Kat: 3. Kat, No: 33, Beşiktaş, İstanbul / Türkiye
 Telefon: +90 212 346 34 52
 E-posta: info@efometa.com.tr

1. İHRAÇÇI BİLGİ DOKÜMANININ SORUMLULUĞUNU YÜKLENEK KİŞİLER

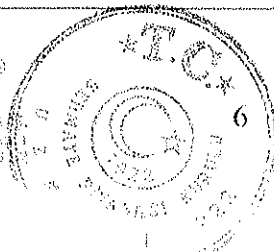
Bu ihraççı bilgi dokümanı ve eklerinde yer alan bilgilerin, sahip olduğumuz tüm bilgiler çerçevesinde, gerçeğe uygun olduğunu ve ihraççı bilgi dokümanında bu bilgilerin anlamını değiştirecek nitelikte bir eksiklik bulunmaması için her türlü makul özenin gösterilmiş olduğunu beyan ederiz.

| | |
|--|---|
| İhraççı Fonet Bilgi Teknolojileri Anonim Şirketi | Sorumlu Olduğu Kısım |
| Abdülkerim GAZEN Yönetim Kurulu Başkanı  FONET® FONET BİLGİ TEKNOLOJİLERİ A.Ş. Ticaret Sicil No: 271100 Mersis No: 34010100000000000000 05.04.2017 | İHRAÇÇI BİLGİ DOKÜMANININ TAMAMI |


| | |
|--|---|
| Halka Arz Eden | Sorumlu Olduğu Kısım |
| Abdülkerim GAZEN  05.04.2017 | İHRAÇÇI BİLGİ DOKÜMANININ TAMAMI |

| | |
|--|---|
| Halka Arza Aracılık Eden Yetkili Kuruluş Metro Yatırım Menkul Değerler A.Ş. | Sorumlu Olduğu Kısım |
| Fatma ÖZTÜRK GÜMÜSSU Yönetim Kurulu Bşk Yrd.  Serhan İÇER Yönetim Kurulu Üyesi Genel Müdür  05.04.2017 | İHRAÇÇI BİLGİ DOKÜMANININ TAMAMI |

FONET®
FONET BİLGİ TEKNOLOJİLERİ A.Ş.
Ticaret Sicil No: 271100
Mersis No: 34010100000000000000
05.04.2017



07 Nisan 2017



İhraççı bilgi dokümanının bir parçası olan bu raporda yer alan bilgilerin, sahip olduğumuz tüm bilgiler çerçevesinde, gerçeğe uygun olduğunu ve bu bilgilerin anlamını değiştirecek nitelikte bir eksiklik bulunmaması için her türlü makul özenin gösterilmiş olduğunu beyan ederiz.

İmzalı sorumluluk beyanları ihraççı bilgi dokümanının ekinde yer almaktadır.

| | |
|---|--------------------------|
| İlgili Bağımsız Denetim Raporlarını Hazırlayan Kuruluş Mercek Bağımsız Denetim ve Yeminli Mali Müşavirlik A.Ş. | Sorumlu Olduğu Kısım: |
| Mehmet Ferruh ÖZGÜÇ Sorumlu Ortak Baş Denetçi | İLGİLİ RAPOR |

2. BAĞIMSIZ DENETÇİLER

2.1. İhraççı bilgi dokümanında yer alan finansal tablo dönemleri itibariyle ihraççının bağımsız denetim kuruluşlarının ticaret unvanları ile adresleri (üye oldukları profesyonel meslek kuruluşları ile birlikte):

| Mercek Bağımsız Denetim ve Yeminli Mali Müşavirlik Anonim Şirketi | |
|---|--|
| Sorumlu Ortak Baş Denetçi | Mehmet Ferruh ÖZGÜÇ |
| Üyesi Olduğu Meslek Kuruluşları | İstanbul Yeminli Mali Müşavirler Odası |
| Adres | Hürriyet, Dr.Cemil Bengü Cd.No:2, Kat 4 34403 Çağlayan / İstanbul |
| Telefon | +90 (212) 291 22 40 |
| Fax | +90 (212) 291 98 02 |
| İnternet Adresi | http://www.mercekdenetim.com |

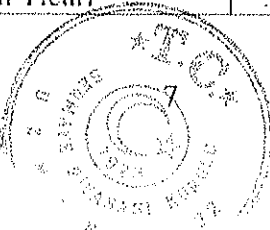
2.2. Bağımsız denetim kuruluşlarının/sorumlu ortak başdenetçinin görevden alınması, görevden çekilmesi ya da değişmesine ilişkin bilgi:

2012, 2013, 2014 yıllarının bağımsız denetimi "Bilgili Bağımsız Denetim ve Yeminli Mali Müşavirlik Anonim Şirketi" tarafından yapılmıştır. Bu firma ile anlaşma bittiğinde 2015 Yılında "Mercek Bağımsız Denetim ve Yeminli Mali Müşavirlik Anonim Şirketi" ile anlaşma yapılmış olup halen bu firma ile olan anlaşma devam etmektedir. Şirket'in, 31.12.2015 ve 31.12.2016 tarihli finansal tabloları Mercek Bağımsız Denetim ve Yeminli Mali Müşavirlik Anonim Şirketi tarafından denetlenmiş olup, sorumlu ortak baş denetçi Mehmet Ferruh ÖZGÜÇ'tür.

3. SEÇİLMİŞ FİNANSAL BİLGİLER

| | Özel Bağımsız Denetimden Geçmiş | | |
|--|---------------------------------|------------------|------------------|
| | 31.12.2016 | 31.12.2015 | 31.12.2014 |
| VARLIKLAR | | | |
| Dönen Varlıklar | 6.474.343 | 3.522.827 | 5.674.105 |
| Nakit ve Nakit Benzerleri | 2.114.096 | 84.665 | 114.023 |
| Ticari Alacaklar | 3.147.312 | 3.091.511 | 4.284.521 |
| -İlişkili Taraflardan Ticari Alacaklar | - | - | - |
| -İlişkili Olmayan Taraflardan Ticari | 3.147.091 | 3.091.511 | 4.284.521 |

EFOMET
EYEMİNLİ BAĞIMSIZ DENETİM VE YEMİNLİ MALİ MÜŞAVİRLİK ANONİM ŞİRKETİ
Sicil No: 270900 / Ticaret Sicil Gazetesi Sayısı: 27.08.2014 / 14800
M. C. B. 14.08.2014 / 14800 / 14800 / 14800
Nispetiye / Beşiktaş / İstanbul

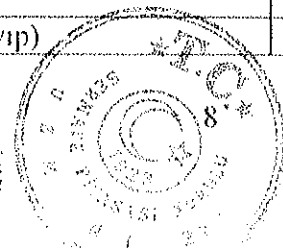


07 Nisan 2017

| | | | |
|---|-------------------|-------------------|-------------------|
| Alacaklar | | | |
| Diger Alacaklar | 30.819 | 79.605 | 646.586 |
| -İlişkili Taraflardan Diger Alacaklar | - | 59.164 | 622.846 |
| -İlişkili Olmayan Taraflardan Diger Alacaklar | 30.819 | 20.441 | 23.740 |
| Stoklar | 573.809 | - | - |
| Peşin Ödenmiş Giderler | 568.458 | 250.890 | 421.515 |
| Diger Dönen Varlıklar | 39.849 | 16.156 | 207.460 |
| Duran Varlıklar | 29.981.727 | 24.867.993 | 18.505.153 |
| Diger Alacaklar | 7.309 | 6.256 | 4.819 |
| -İlişkili Taraflardan Diger Alacaklar | - | - | - |
| -İlişkili Olmayan Taraflardan Diger Alacaklar | 7.309 | 6.256 | 4.819 |
| Maddi Duran Varlıklar | 1.469.573 | 1.542.421 | 1.651.763 |
| Maddi Olmayan Duran Varlıklar | 25.925.460 | 20.606.587 | 15.496.960 |
| Peşin Ödenmiş Giderler | - | 202.534 | 105.981 |
| Ertelenmiş Vergi Varlığı | 2.486.696 | 2.510.195 | 1.245.630 |
| Diger Duran Varlıklar | 92.689 | | |
| TOPLAM VARLIKLAR | 36.456.070 | 28.390.820 | 24.179.258 |

| | Özel Bağımsız Denetimden Geçmiş | | |
|---|---------------------------------|-------------------|-------------------|
| | 31.12.2016 | 31.12.2015 | 31.12.2014 |
| KAYNAKLAR | | | |
| Kısa Vadeli Yükümlülükler | 13.533.395 | 7.603.144 | 9.107.169 |
| Kısa Vadeli Borçlanmalar | 6.640.111 | 3.662.514 | 5.555.467 |
| Uzun Vadeli Borçlanmaların Kısa Vadeli Kısımları | 1.227.191 | 1.039.293 | 732.040 |
| Diger Finansal Yükümlülükler | 39.276 | 131.688 | 112.074 |
| Ticari Borçlar | 1.788.205 | 880.824 | 1.671.770 |
| -İlişkili Taraflara Ticari Borçlar | - | - | - |
| -İlişkili Olmayan Taraflara Ticari Borçlar | 1.788.205 | 880.824 | 1.671.770 |
| Diger Borçlar | 149.621 | 148.500 | 72.445 |
| -İlişkili Taraflara Diger Borçlar | - | - | - |
| -İlişkili Olmayan Taraflara Diger Borçlar | 149.621 | 148.500 | 72.445 |
| Çalışanlara Sağlanan Faydalar Kapsamında Borçlar | 2.253.162 | 1.541.959 | 829.655 |
| Ertelenmiş Gelirler | 1.074.924 | 8.357 | 5.862 |
| Kısa Vadeli Karşılıklar | 321.056 | 190.009 | 127.856 |
| -Çalışanlara Sağlanan Faydalara İlişkin Karşılıklar | 125.672 | 190.009 | 127.856 |
| -Diger Kısa Vadeli Karşılıklar | 195.384 | - | - |
| Uzun Vadeli Yükümlülükler | 2.901.929 | 5.550.543 | 3.733.354 |
| Uzun Vadeli Borçlanmalar | 576.783 | 3.368.282 | 2.009.540 |
| Uzun Vadeli Karşılıklar | 564.713 | 494.355 | 295.436 |
| -Çalışanlara Sağlanan Faydalara İlişkin Karşılıklar | 564.713 | 494.355 | 295.436 |
| Ertelenmiş Vergi Yükümlülüğü | 1.667.742 | 1.687.906 | 1.428.378 |
| Diger Uzun Vadeli Yükümlülükler | 92.691 | - | - |
| ÖZKAYNAKLAR | 20.020.746 | 15.237.133 | 11.338.735 |
| Ödenmiş Sermaye | 13.000.000 | 9.500.000 | 9.500.000 |
| Aktüeryal Kazanç / (Kayıp) | (194.262) | (150.263) | (33.671) |

OFONET
 FONCI BİLGİ HİZMETLERİ A.Ş.
 T.C. Ticaret Sicil No: 271994
 Mersis No: 33010100000000000001
 İstanbul, T.C. Ticaret Sicil No: 271994
 İstanbul, T.C. Ticaret Sicil No: 271994



07 Mayıs 2017

| | | | |
|-------------------------------------|-------------------|-------------------|-------------------|
| Kardan Ayrılan Kısıtlanmış Yedekler | 358.830 | 227.763 | 181.449 |
| Geçmiş Yıllar Karı/Zararı (-) | 2.158.311 | 1.644.643 | (68.577) |
| Net Dönem Karı/Zararı (-) | 4.697.867 | 4.014.990 | 1.759.534 |
| TOPLAM KAYNAKLAR | 36.456.070 | 28.390.820 | 24.179.258 |

| KAR veya ZARAR KISMI | Özel Bağımsız Denetimden Geçmiş | | |
|--|---------------------------------|-----------------------------|-----------------------------|
| | 01 Ocak - 31 Aralık 2016 | 01 Ocak - 31 Aralık 2015 | 01 Ocak - 31 Aralık 2014 |
| SÜRDÜRÜLEN FAALİYETLER | | | |
| Havlat | 21.615.483 | 17.552.756 | 14.077.849 |
| Satışların Maliyeti (-) | (12.187.798) | (9.919.937) | (7.171.005) |
| Ticari Faaliyetlerden Brüt Kar | 9.427.685 | 7.632.819 | 6.906.844 |
| Genel Yönetim Giderleri (-) | (2.393.990) | (2.489.594) | (2.256.980) |
| Pazarlama, Satış ve Dağıtım Giderleri (-) | (443.413) | (309.175) | (697.680) |
| Araştırma ve Geliştirme Giderleri (-) | (104.745) | (410.632) | (871.121) |
| Esas Faaliyetlerden Diğer Gelirler | 572.522 | 627.113 | 368.804 |
| Esas Faaliyetlerden Diğer Giderler (-) | (352.861) | (381.535) | (199.610) |
| FAALİYET KARI / ZARARI (-) | 6.705.198 | 4.668.996 | 3.250.257 |
| Yatırım Faaliyetlerinden Gelirler | 112 | 38.136 | - |
| Yatırım Faaliyetlerinden Giderler (-) | - | - | - |
| FINANSMAN GİDERİ ÖNCESİ FAALİYET KÂRI/ZARARI | 6.705.310 | 4.707.132 | 3.250.257 |
| Finansman Gelirleri | - | - | - |
| Finansman Giderleri (-) | (1.993.108) | (1.668.031) | (1.282.413) |
| SÜRDÜRÜLEN FAALİYETLER VERGİ ÖNCESİ KÂRI/ZARARI | 4.712.202 | 3.039.101 | 1.967.844 |
| Sürdürülen Faaliyetler Vergi Gelir / Gideri (-) | (14.335) | 975.889 | (208.310) |
| - Dönem Vergi Gelir / Gideri (-) | - | - | - |
| - Ertelenmiş Vergi Geliri / Gideri (-) | (14.335) | 975.889 | (208.310) |
| SÜRDÜRÜLEN FAALİYETLER DÖNEM KÂRI/ZARARI | 4.697.867 | 4.014.990 | 1.759.534 |

| RASYOLAR | 31.12.2016 | 31.12.2015 | 31.12.2014 |
|---|------------|------------|------------|
| Cari Oran (Dönen Varlıklar / Kısa Vadeli Yükümlülükler) | 0,48 | 0,46 | 0,62 |
| Likitide Oranı (Dönen Varlıklar – Stoklar – Diğer Dönen Varlıklar / Kısa Vadeli Yükümlülükler) | 0,43 | 0,46 | 0,60 |
| Özkaynaklar / Kısa ve Uzun Vadeli Finansal Borçlanmalar | 2,36 | 1,86 | 1,35 |
| Özkaynaklar / Uzun Vadeli Yükümlülükler | 6,90 | 2,75 | 3,04 |
| Özkaynaklar / Kısa Vadeli Yükümlülükler | 1,48 | 2,00 | 1,25 |
| Özkaynaklar / Kısa ve Uzun Vadeli Yükümlülükler | 1,22 | 1,16 | 0,88 |
| Kısa Vadeli Borçlanmalar / Toplam Varlıklar | 0,37 | 0,27 | 0,38 |
| Kısa ve Uzun Vadeli Yükümlülükler / Toplam Kaynaklar | 0,45 | 0,46 | 0,53 |
| Faaliyet Giderleri / Net Satışlar | 0,14 | 0,18 | 0,27 |
| Net Kar Marjı (Net Kar/Net Satışlar) | 0,22 | 0,23 | 0,13 |

AFMET
 T.C. İÇİŞLERİ BAKANLIĞI
 İÇİŞLERİ GENEL MÜDÜRLÜĞÜ
 İÇİŞLERİ YEREL İDARELERİNE BAĞLI
 İZMİR İLİ İZMİR İLÇESİ İZMİR İLÇESİ MÜHÜRÜ
 07 Nisan 2017



07 Nisan 2017

Yatırımcı, yatırım kararını vermeden önce ihraççının finansal durum ve faaliyet sonuçlarına ilişkin ayrıntılı bilgilerin yer aldığı işbu ihraççı bilgi dokümanının 9 ve 20 no'lu bölümlerini dikkate almalıdır.

4. RİSK FAKTÖRLERİ

4.1. İhraççıya ve faaliyetlerine ilişkin riskler:

4.1.1. İhraççının müşteri dağılımında kamu hastanelerinde yoğunlaşmanın varlığı

Şirket son durum itibarıyla 145 Kamu Sağlık Kuruluşu ve 1 Özel Hastaneye Hastane Bilgi Yönetim Sistemi hizmeti vermektedir. Sözleşme süreleri 1-3 yıl arasında değişiklik göstermektedir. Mevcut durumda Şirket'in sözleşmesi en son bitecek olan Hatay ili Kamu Hastaneleri kurumu ile yapılmış sözleşmedir. Başlangıç tarihi 01.01.2017 olan sözleşmenin bitiş tarihi 31.12.2019 'dur. Kamuda yoğunlaşma riski mevcuttur. Kamu hastaneleri, Kamu İhale Kanunu ve ilgili mevzuatlara göre alımlarını yaptıklarından Şirket, Kamu'dan yeni ihale alamayabilir. Alınmış olan ihaleler hizmet alımı şeklinde ve süreli olduğundan sözleşme süresi sonunda aynı sözleşmenin yenilenememesi riski de mevcuttur. Ayrıca Kamu sağlık sektöründe yaşanabilecek olumsuzluklar Şirket'in gelirlerini olumsuz yönde etkileyebilecektir.

4.1.2. Şirket' in nitelikli uzman personelini çeşitli sebeplerle muhafaza edememesi ve/veya ihtiyaç duyduğu nitelikli uzman personeli zamanında temin edememesi

Bilişim alanında sektörel olarak kendini iyi yetiştirmiş deneyimli ve uzman personel ihtiyacı her geçen gün arttığından, çalışan deneyimli personelin muhafaza edilmesinde zorluk yaşanabilir. Konusunda uzman nitelikli personel daha iyi şartlarda bulunduğu bir iş veya başka sebeplerle işten ayrılabilir veya yeni projeler için gerekli uzman personel zamanında tedarik edilemeyebilir. Bu durum işlerini uzman personele dayalı olarak yürütmekte olan Şirket'in faaliyetlerini olumsuz etkileyebilir.

4.1.3. İhraççının yoğun olarak kamu ihalelerine girmesi sebebiyle ihale rejimlerinde yapılan düzenlemelerden doğrudan etkilenmesi


Ağırlıklı olarak kamu kurumları ile çalışıldığı için 4734 Sayılı Kamu İhale Kanunu veya diğer ilgili mevzuatlarda yapılacak değişiklikler Şirket'i olumsuz etkileyebilir.

4.1.4. Yürütülmekte olan mevcut projelerde yenilenen ihalelerin tekrar kazanılamaması

Kamu hastaneleri ile yapılan sözleşmeler ağırlıklı olarak 1-3 yılı kapsamaktadır. Bu sürenin sonunda yeniden ihaleye çıkıldığından, Şirket'in tekrar bu ihaleleri kazanamama riski vardır. Kamu hastaneleri 4734 Sayılı Kamu İhale Kanununa tabi olduğundan bu kanuna uygun olarak yapılacak açık ihalelerde, yeterlilik sağlayan firmalar içerisinde uygun fiyatı veren firma ihaleyi kazanmaktadır. Bu ihale süreçlerinde uygun fiyatın verilememesi yada ihale dökümanları arasında yer alan belgeler içerisinde olası bir yanlışlık veya eksiklik gibi sebeplerle Şirket' in ihaleleri tekrar alamama riski mevcuttur.

4.1.5. İhale hazırlık ve teklif hazırlama süreçlerine ilişkin riskler

İhale şartnamelerinin değerlendirmesi ve teklif hazırlama süreçlerinde maddi hatalar yapılabilir, işe ait gider ve maliyetler yanlış hesaplanabilir ve/veya şartname gerekleri içerisinde Şirket ürün ya da mevcut organizasyonu ile taahhüdünü yerine getiremeyeceği maddeleri gözden kaçırabilir, hatalı değerlendirebilir. Bu ve benzeri durumlar, Şirket'in taahhüdünü yerine getirememesine, öngörülmeven maliyetler ile karşılaşmasına ve hukuki ve/veya finansal sorunlar yaşamasına sebep olabilir.



İTİFAK BİLGİ TEKNOLOJİLERİ A.Ş.
Nispetiye Sok. No: 10 Kat: 3 Beşiktaş / İstanbul
T: +90 212 439 11 11 F: +90 212 439 11 10
www.ifonet.com.tr

07 Nisan 2017

4.1.6. Tahsilatların zamanında yapılamamasının Şirket'in kârlılığını ve finansal durumunu olumsuz etkileyebilmesi

Kamu yada özel müşterilerin yaşayabileceği maddi sıkıntılar, Şirket'in tahsilatlarını geciktirebilir ya da müşterilerin iflası gibi durumlar söz konusu olursa Şirket alacağı tahsil edemeyebilir. Ayrıca, sözleşmelerde belirtilen şartların tam olarak yerine getirilememesi sebebiyle işler tamamlandıktan sonra da sözleşme bedelleri üzerinden kesinti yapılabilir. Bu ve benzeri durumlar Şirket'in yükümlülüklerini yerine getirmesinde sorunlara yol açarak Şirket'i olumsuz etkileyebilir, kârlılık ile finansal durumunun olumsuz etkilenmesine sebep olabilir.

4.1.7. Şirket'in işletme sermayesinin yetersizliği nedeniyle kredi kullanmak zorunda kalabilmesi

Şirket işletme sermayesi yetersizliği sebebiyle yeni alacağı işler yada geliştirebileceği yeni yazılımlar, yeni yatırımlar için kredi kullanmak zorunda kalabilir. Bu durum Şirket'in finansman giderlerinin artmasına ve kârlılığının olumsuz etkilenmesine yol açabilir. Şirket işletme yetersizliği karşısında çeşitli sebeplerle kredi bulamayabilir, kullanamayabilir bu durumda Şirket'in faaliyetleri olumsuz etkilenebilir.

4.1.8. Kamu otoritesinin sağlık uygulama politikalarındaki değişikliklerin Şirket'in faaliyetlerini olumsuz etkileyebilmesi

Devletin politik kararları doğrultusunda sağlık yatırımları artan ivme ile bütçeden pay alıyor olmasına rağmen Kamu otoritesi ilerleyen zamanlarda, sağlık yatırımlarında, Sağlık Bakanlığı teşkilat yapısında, sağlık bilgi sistemleri ya da diğer uygulamalarda Şirket'in faaliyetlerini olumsuz etkileyebilecek değişikliklere gidebilir.

4.1.9. Olası maliyet artışlarının Şirket'in kârlılığını olumsuz etkilemesi

Şirket'in sunduğu yazılım geliştirme ve destek maliyetleri ile dışarıdan aldığı veritabanı, güvenlik lisansları gibi hazır alınan yazılımlarda oluşabilecek maliyet artışları Şirket'in kârlılığını olumsuz etkileyebilir.

4.1.10. Şirket'in sözleşme yükümlülüklerini yerine getirememesi

Şirket imzaladığı sözleşmelerde yer alan yükümlülükleri çeşitli sebeplerle tam ve zamanında yerine getiremeyebilir. Bu durumda cezai müeyyideler ile karşı karşıya kalabilir ve bu durum Şirket'i olumsuz etkileyebilir.

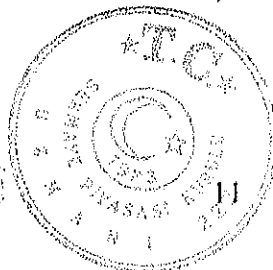
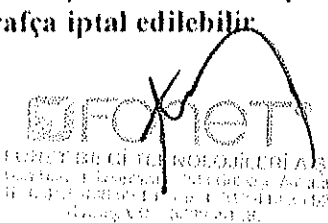
4.1.11. Sektörde rekabet durumuna ilişkin riskler

Sektörde rakip firmaların agresif satış politikası uygulaması sonucunda ya da aynı büyüklük ve kapasitede bulunmayan küçük firmalarla rekabet etme durumunda satış fiyatlarının aşağılara çekilmesi söz konusu olabilir. Bu durum kârlılığı ve/veya pazar payını olumsuz yönde etkileyebilir.

4.1.12. Rakiplerin piyasaya süreceği yeni teknoloji ürünleri nedeniyle Şirket'in satışlarının olumsuz etkilenmesi

Rakiplerin geliştirebileceği veya yurt dışında geliştirilmiş yeni teknoloji ürünleri piyasaya sürmeleri durumunda Şirket çok kısa sürede benzer ürünleri geliştiremeyebilir veya temin edemeyebilir. Bu durumda Şirket rekabette zorlanabilir, ve Şirket'in kârlılığı ile pazar payı olumsuz etkilenebilir.

4.1.13. Şirket'in Kamu ya da Özel kuruluşlar ile yaptığı anlaşma ve sözleşmeler karşı tarafça iptal edilebilir



07 Nisan 2017

Sözleşme yapılmış hastane ve kurumların kapanması yada başka hastaneler ile birleşmesi veya Şirket'ten kaynaklanmayan başka türlü sebeplerle sözleşmeler iptal edilebilir. Böyle bir gelişme Şirket'in ciro ve kârlılığına olumsuz yansiyabilir.

4.1.14. Siber bir saldırıya maruz kalabilme riski

Şirket her türlü tedbire rağmen siber bir saldırıya maruz kalabilir. Bu durumdan Şirket'in prestiji olumsuz etkilenebilir, işlerinde aksamalar ile maddi zarar yaşayabilir.

4.1.15. Şirket'in kullandığı teknolojiler geçerliliğini kaybedebilir ve bu yeni teknolojiler için öngörülme yen yeni yatırımlar gerekebilir

Teknolojide olabilecek hızlı gelişmeler sonucunda Şirket'in kullandığı teknolojiler geçerliliğini kaybedebilir ve bu yeni teknolojiler için öngörülme yen yeni yatırımlar gerekebilir. Bu durum Şirket'in genel maliyetlerini artırıp kârlılık durumunu olumsuz etkileyebilir.

4.1.16. Şirket aleyhine açılacak çeşitli hukuki davalarda taraf olunabilir

Bugüne kadar kendi isteği ile ayrılan veya çıkarılan personeller tarafından fazla çalışma/ tazminat gibi Şirket aleyhine çeşitli davalar açılmış olup, gelecekte de benzer davalar veya faaliyetler ile ilgili farklı davalar ile karşılaşılabilir. Davaların aleyhte sonuçlanması halinde Şirket tazminat ödemek zorunda kalabilir veya farklı cezalar alabilir. Bu ve benzeri olumsuz sonuçlar Şirket'in gelirini, kârlılığını ve finansal durumunu olumsuz yönde etkileyebilir.

4.2. Şirket' in içinde bulunduğu sektöre ilişkin riskler:

4.2.1. Teknolojik gelişime paralel olarak sektörde rakiplerin artması

Sektöre yurt içinden veya yurt dışından yeni rakip firmaların girmesi ve rekabet ortamının artması ile Şirket'in kârlılık ve pazar payı azalabilir.

4.2.2. Deneyimli ve uzman personele bağımlılık

Yazılım üreten ve ürettiği yazılımların satış ve hizmetini sunan sağlık bilişimi sektörünün tüm faaliyetleri deneyimli ve uzman insan kaynağına dayanmaktadır. Türkiye'de bilişim alanında sektörel olarak kendini iyi yetiştirmiş deneyimli ve nitelikli uzman personel ihtiyacı her geçen gün arttığından çalışan uzman ve deneyimli personelin muhafaza edilmesinde veya temininde sıkıntı yaşanabilir. Deneyimli ve uzman personele olan bağımlılık bu personelin maliyetlerinin artmasına ve/veya faaliyetlerin olumsuz etkilenmesine yol açabilir.

4.2.3. Sektörde uzman personel maliyetlerindeki artış


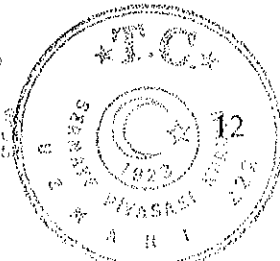
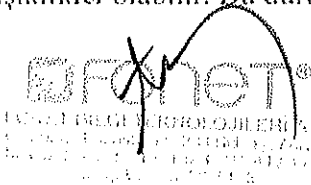
Yazılım geliştirme uzmanı ve eğitim destek personeli gibi nitelikli personel ihtiyacının artmasına paralel olarak sektörde bu nitelikte çalışan personelin maliyetlerinde artış olabilir. Buna bağlı olarak yazılım üretim ve destek maliyetlerinin artmasına ve kârlılığın olumsuz etkilenmesine neden olabilir.

4.2.4. Politik risklerin sağlık yatırımlarına etkisi

Sağlık bilişimi sektörünün müşterileri olan kamu yada özel hastaneler politik risklerden olumsuz etkilenebilir. Sağlık yatırımları ve buna bağlı olarak sağlık bilgi sistemleri sektörü beklenen büyümeyi gösteremeyebilir. Bu durum Şirket'in gelecek projeksiyonlarına ve faaliyetlerine olumsuz etki yaratabilir.

4.2.5. Politika kararlarından kaynaklanan riskler

Türkiye'nin sağlık politikasında yapılacak yasal düzenlemelerle yatırım kararlarında değişiklikler olabilir. Bu durum sektörü ve dolayısıyla Şirket'i olumsuz etkileyebilir.



07 Nisan 2017

4.3. Diğer riskler:

4.3.1. İhraç edilecek paylara ilişkin riskler:

4.3.1.1. Şirket' in payları ilk kez halka açık bir piyasada işlem göreceğinden fiyat ve hacim dalgalanması yaşanabilir

Şirket' in payları daha önce bir piyasada işlem görmediği için payların ilk halka arzı sonrasında, ilk kez Borsa'da oluşacak ikincil piyasa fiyatı ve işlem hacmi oldukça dalgalı bir seyir izleyebilir. Paylar Borsa'da işlem görmeye başladıktan sonra, paylara ilişkin likidite oluşmaması durumunda pay sahipleri istedikleri miktar, zaman ve fiyat üzerinden paylarını satamayabilirler. Ayrıca BİST'teki genel düşüş trendi, payın işlem piyasasını ve likiditesini olumsuz yönde etkileyebilir.

4.3.1.2. Halka arz sonrası Şirket' in ana pay sahibi Şirket sermayesinin önemli bir bölümüne sahip olmaya devam edecektir ve bu pay sahiplerinin menfaatleri diğer pay sahiplerinin menfaatleri ile çatışabilir

Halka arzın tamamlanmasını takiben, ana pay sahibi, Şirket sermayesinin çoğunluğunu kontrol etmeye devam edecektir. Ayrıca, Şirket esas sözleşmesinin 7 ve 10. maddeleri çerçevesinde A grubu paylar için yönetim kuruluna aday önerme ve genel kurulda oy hakkı imtiyazı tanınmıştır. B Grubu paylara ise özel bir hak veya imtiyaz tanınmamıştır. Buna göre; Yönetim Kurulu'nun üye sayısına bağlı olarak (5 ise 2 üyesi, 6-7 ise 3 üyesi, 8-9 ise 4 üyesi) (A) grubu pay sahiplerinin çoğunluğunun göstereceği adaylar arasından Genel Kurul tarafından seçilir. Ayrıca Olağan ve olağan üstü genel kurul toplantılarında hazır bulunan (A) grubu pay sahiplerinin veya vekillerinin her bir pay için 15 (Onbeş) oy hakkı, (B) grubu pay sahiplerinin veya vekillerinin her bir pay için 1 (Bir) oy hakkı vardır. Mevcut ana pay sahibi Ortaklığın yönetimini belirleme hakkını sağlayan imtiyazlı paylara ve oy hakkı imtiyazlarına da sahiptir. Bu nedenle yönetim kurulu üyelerinin çoğunluğunu seçebilecek, kâr payı dağıtımı ve yeni pay çıkarılması gibi pay sahiplerinin onayını gerektiren işlemleri kontrol edebilecektir. Ana pay sahibinin çıkarlarının azımlık pay sahiplerinin çıkarları ile çelişmesi durumunda vereceği kararlar azımlık pay sahiplerini olumsuz etkileyebilir.


4.3.1.3. İhraççı, ana sözleşmesi ve sermaye piyasası mevzuatı çerçevesinde gelecekte pay sahiplerine kâr payı ödeyemeyebilir

6362 sayılı Sermaye Piyasası Kanunu'na göre halka açık anonim ortaklıklar, kârlarını genel kurulları tarafından belirlenecek kâr dağıtım politikaları çerçevesinde ve ilgili mevzuat hükümlerine uygun olarak dağıtırlar. Şirket' in gelecekte yatırımcılara kâr payı dağıtacağına ilişkin bir garanti bulunmamaktadır.

Ortaklığın kâr payı dağıtımını gerçekleştirebilmesi için öncelikle ilgili yılı kar ile tamamlaması ve/veya özkaynakları altında kâr olarak dağıtılabilecek kaynak olması gerekir. Gelecek yıllarda da kar elde edilmesine bağlı olarak kar payı dağıtımını yapılabileceği gibi yapılmayabilir, zarar edilmesi halinde ise Şirket' in kâr payı dağıtması mümkün olmayabilir. Ayrıca, geçmiş yıllar zararı olması durumunda zarar kapatılmadan kar dağıtılamaz.

4.3.1.4. İhraççı ve ana pay sahibi tarafından ileride yapılacak pay satışları pay fiyatı üzerinde olumsuz etkiye sebep olabilir

Şirket ve Şirket' in ana pay sahibi, payların işlem görmeye başladığı tarihten itibaren 1 (bir) yıl süreyle (Sermaye Piyasası Kurulu'nun VII-128.1 sayılı Pay Tebliği'nin 9. maddesi gereği satışa hazır bekletilen paylar hariç) dolaşımdaki pay miktarının artırılmamasına, bu süre boyunca yeni bir satış veya halka arz yapılmamasına ilişkin taahhüt vermişlerdir. Ancak, bu süre içerisinde Şirket bedelsiz sermaye artırımını yapabilir. Ayrıca, bu süre sona erince Şirket bedelli sermaye artırımına gidebileceği gibi, ana pay sahipleri B grubu paylarını Sermaye



07 Nisan 2017

Handwritten signature and official stamp of the Ministry of Treasury and Finance, Republic of Turkey, dated 07 Nisan 2017.

Piyasası Mevzuatı çerçevesinde gerekli bildirimleri yapmalarını takiben diledikleri zaman Borsa'da satabilirler. Söz konusu işlemler pay fiyatı üzerinde olumsuz bir etki yaratabilir.

4.3.2. Finansal Riskler

4.3.2.1. Sermaye Riski

Net Borç / Özkaynaklar oranının yüksekliği Şirket' in finansal borçlarını ödeme riskini göstermektedir. Şirket' in 31.12.2014, 31.12.2015 ve 31.12.2016 itibariyle Net Borç / Özkaynaklar oranı aşağıdaki gibidir:

| (TL) | 30.12.2016 | 31.12.2015 | 31.12.2014 |
|--|------------------|------------------|------------------|
| Kısa ve Uzun Vadeli Finansal Yükümlülükler | 8.483.361 | 8.201.777 | 8.409.121 |
| Nakit ve Nakit Benzerleri | 2.114.096 | 84.665 | 114.023 |
| Net Borç | 6.369.265 | 8.117.112 | 8.295.098 |
| Özkaynaklar | 20.020.746 | 15.237.133 | 11.338.735 |
| Net Borç/Özkaynak Oranı | 31,81% | 53,27% | 73,16% |

Tabloda görüldüğü gibi Şirket'in 31.12.2014 döneminde 8.409.121 TL olan kısa ve uzun vadeli finansal yükümlülükleri 31.12.2015 itibariyle 8.201.777 TL seviyesine gerilemiştir. 31.12.2016 tarihinde ise 8.483.361 TL olarak gerçekleşmiştir.

31.12.2016 döneminde finansal yükümlülüklerde 2015 yıl sonuna göre % 3,43 oranında artış gerçekleşmiştir.

Şirket devam eden yazılım yatırımları sebebiyle borçlanma ihtiyacı duymaktadır bu sebeple ilgili dönemler itibariyle devam eden sermaye riski mevcuttur.

Net borçlar/Özkaynak oranı 31.12.2014, 31.12.2015 yılları itibariyle %73,16 seviyelerinden %53,27 seviyesine gerilemiştir. 31.12.2016 itibariyle ise bu rakam % 31,81 seviyesindedir.

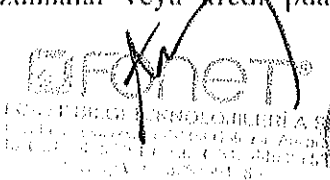
| Net Borç Detayı (TL) | 31.12.2016 | 31.12.2015 |
|--------------------------------------|--------------------|--------------------|
| İhraççıya Ait Kasa Mevcudu | 7.437 | 239 |
| İhraççıya Ait Banka Mevcudu | 2.106.659 | 84.426 |
| İhraççıya Ait Finansal Yatırımlar | - | - |
| İhraççıya Ait Krediler | 8.444.085 | 8.070.089 |
| İhraççıya Ait Diğer Finansal Borçlar | 39.276 | 131.688 |
| İhraççı Net Borç Pozisyonu | (6.369.265) | (8.117.116) |

4.3.2.2. Kredi Riski


Finansal aracın taraflarından birinin sözleşmeye bağlı yükümlülüğünü yerine getirememesi nedeniyle Şirket'e finansal bir kayıp oluşturmaması riski, kredi riski olarak tanımlanır. Şirket' in kredi riski esasen kendi ticari alacaklarına atfedilebilecek olup, alacakları kamu hastanelerinde yoğunlaşmıştır. Şirket bu yoğunlaşma sebebiyle kamu hastanelerindeki hakediş alacaklarının tahsil süresindeki uzamadan doğrudan olumsuz etkilenecektir.

4.3.2.3. Likidite Riski

Likidite riski, Şirket' in net fonlama yükümlülüklerini yerine getirmeme ihtimalidir. Şirketin fon kaynakları, bankalar, müşteriler ve pay sahipleridir. Piyasalarda meydana gelen bozulmalar veya kredi puanının düşürülmesi gibi fon kaynaklarının azalması sonucunu



07 Nisan 2017



doğuran olayların meydana gelmesi, likidite riskinin oluşmasına sebebiyet verebilir. Şirket likidite yönetimini beklenen vadelere göre değil, sözleşme uyarınca belirlenen vadelere uygun olarak gerçekleştirmektedir. 31.12.2016 finansal verilerine göre Şirketin 7.059.052 TL net işletme sermayesi açığı mevcuttur. Bunun temel sebebi Şirket'in geliştirmeye devam ettiği Java Tabanlı Bulut Mimarisinde çalışan yeni HBYS projesi kapsamında oluşan giderleri karşılamak için kısa vadeli kredi kullanımındır.

| (TL) | 31.12.2016 | 31.12.2015 | 31.12.2014 |
|---|------------|------------|------------|
| Dönen Varlıklar | 6.474.343 | 3.522.827 | 5.674.105 |
| Kısa Vadeli Yükümlülükler | 13.533.395 | 7.603.144 | 9.107.169 |
| Dönen Varlıklar / Kısa Vadeli Yükümlülükler | 0,48 | 0,46 | 0,62 |

Şirket'in yükümlülüklerinin kısa vadede yoğunlaşmasından dolayı piyasalarda yaşanabilecek likidite sıkışıklıklarında fonlama maliyetlerinin artması sebebiyle olumsuz etkilenebilir. Ayrıca yatırımlar nedeniyle yeni kredi kullanımı ve sonrasında Şirket'in nakit yaratma kapasitesinde yaşanabilecek olumsuzluklar da likiditeye olumsuz yönde etki edebilecektir.

Şirket'in kısa vadeli kredilerinin para birimlerine göre dağılımı aşağıda gösterilmiş olup, Şirket'in tüm borçları TL cinsidir. Bu sebeple kur riski taşımamaktadır.

| | 31.12.2016 | 31.12.2015 | 31.12.2014 |
|------------------------|------------------|------------------|------------------|
| TL Krediler | 8.444.085 | 8.070.089 | 8.297.047 |
| Euro Krediler | - | - | - |
| USD Krediler | - | - | - |
| GBP Krediler | - | - | - |
| Diğer Finansal Borçlar | 39.276 | 131.688 | 112.074 |
| Toplam : | 8.483.361 | 8.201.777 | 8.409.121 |

4.3.2.4. Piyasa Riski

Piyasa riski, piyasa fiyatlarında meydana gelen değişimler nedeniyle bir finansal aracın gerçeğe uygun değerinde veya gelecekteki nakit akışlarında bir işletmeyi olumsuz etkileyecek dalgalanma olması riskidir. Şirket'in piyasa riski, yabancı para riski ve faiz oranı riskini içermektedir.

4.3.2.4.1. Yabancı Para Riski

Yabancı para varlıklar, yükümlülükler ve bilanço dışı yükümlülüklerle sahip olma durumunda ortaya çıkan kur hareketlerinden kaynaklanacak risklere kur riski denir. Yabancı para cinsinden işlemler, kur riskinin oluşmasına sebebiyet vermektedir. Mevcut durumda Şirketin finansal borçluluğunda kur riski içeren yabancı para borçlanması bulunmamaktadır.

4.3.2.4.2. Faiz Oranı Riski

Faiz oranı riski, faiz oranlarında meydana gelen dalgalanmaların Şirket'in faize duyarlı varlıkları üzerinde meydana getirebileceği değer düşüştü olarak tanımlanır. Şirket, belirli bir dönemde vadesi dolacak varlık ve yükümlülüklerin zamanlama farklılıklarından dolayı faiz riskine maruzdur. Hali hazırda Şirket genelinde tanımlanmış bir risk yönetimi modeli ve aktif uygulaması bulunmamaktadır. Şirket'in sabit ve değişken faiz oranları üzerinden borçlanması, Şirket'i faiz oranı riskine maruz bırakmaktadır. 31.12.2016 tarihi itibarıyla

BİFONET
 TÜRKİYE BİLGİ TEKNOLOJİLERİ A.Ş.
 Nispetiye Mahallesi, 15. Cadde No: 11
 Kat: 11 Kat: 11 Kat: 11 Kat: 11
 Kat: 11 Kat: 11 Kat: 11 Kat: 11

ATC
 15
 07 Nisan 2017

07 Nisan 2017

ATC
 15
 07 Nisan 2017

Şirketin değişken faizli finansal aracı yoktur. Ancak gelecek dönemlerde faiz oranlarında yaşanabilecek olası düşüşler, mevcut kredileri daha pahalı hale getirebilecektir. Öte yandan gelecekte faizlerin yükselmesi, Şirketin fonlama maliyetlerini artırarak, fonlama kapasitesini düşürebilir.

| Faiz Pozisyonu (TL) | 31.12.2016 | 31.12.2015 | 31.12.2014 |
|--|------------|------------|------------|
| Sabit faizli finansal araçlar | 8.483.361 | 8.201.777 | 8.409.121 |
| Değişken faizli finansal araçlar | - | - | - |
| Faizlerde %10 Artış Olması Halinde Kara Etkisi | - | - | - |

4.3.3. Makroekonomik ve Politik Riskler

- Dünya ekonomilerinin resesyon sürecinde olmasından dolayı ülkenin yaşayacağı ekonomik sıkıntılar fiyatların düşmesine ve tahsilatta gecikmelere yol açabilir.
- Dünyada ve Türkiye’de yaşanabilecek ekonomik ve siyasi gelişmeler, rekabet ve yatırım koşullarını olumsuz etkileyebilir bu sebeple yeni yatırımların aksaması sebebiyle Şirket yeni projelere giremeyebilir.
- Dünyada yaşanabilecek makroekonomik sıkıntıların, özellikle ABD kaynaklı faiz artırım beklentilerinin, gelişmekte olan ülkelere olumsuz etkileri görülebilir.
- Ülkemizin bulunduğu coğrafya sebebiyle komşu ülkelerle yaşanabilecek sorunlar sebebiyle olumsuz ekonomik süreçler yaşanabilir.
- Ülkemizde 15.07.2016 tarihinde yaşanan darbe kalkışması sebebiyle ve benzer olağanüstü yaşanabilecek durumlardan dolayı genel ekonomik göstergeler olumsuz etkilenebilir bu durum Şirket’in maliyetlerini ve karlılığını olumsuz etkileyebilir.

5. İHRAÇÇI HAKKINDA BİLGİLER

5.1. İhraççı hakkında genel bilgi:

5.1.1. İhraççının ticaret unvanı ve işletme adı: Fonet Bilgi Teknolojileri Anonim Şirketi

5.1.2. İhraççının kayıtlı olduğu ticaret sicili ve sicil numarası:

| | |
|--|---|
| Ticaret siciline tescil edilen merkez adresi | Gazi Üniversitesi Gölbaşı Yerleşkesi Teknoplaza Binası No: C-203 Gölbaşı, ANKARA |
| Bağlı Bulunduğu Ticaret Sicili Müdürlüğü | Ankara Ticaret Sicil Müdürlüğü |
| Ticaret Sicil Numarası | 350735 |

5.1.3. İhraççının kuruluş tarihi ve süresiz değilse, öngörülen süresi:

Şirket 1997 yılında şahıs şirketi olarak (Abdülkerim Gazen) kurularak faaliyetine başlamış ve 10.01.2001 tarihinde Şanlıurfa Ticaret Sicil Müdürlüğü’ne “Lodos Taşımacılık Nakliyat Ticaret limited Şirketi” unvanı ve 100-Ceylanpınar sicil numarası ile tescil ettirilerek 10.01.2001 tarih ve 5211 sayılı Türkiye Ticaret Sicil Gazetesi’nde yayımlanan kuruluş esas sözleşmesine istinaden faaliyetlerine başlamıştır.

BFONET®
FONET BİLGİ TEKNOLOJİLERİ ANONİM ŞİRKETİ
Sicil No: 350735 / Ankara Ticaret Sicil Müdürlüğü
Gölbaşı, Ankara



10 7 Nisan 2017

Şirketin temsilcisi olarak görev yapan kişilerin imzaları ve mührü.

Şirketin unvanı ve ana faaliyet konuları, 12.02.2002 tarihinde Şanlıurfa Ticaret Sicil Müdürlüğü'ne 6703 sicil numarası ile tescil ettirilerek 19.02.2002 tarih ve 5490 sayılı Türkiye Ticaret Sicil Gazetesi'nde yayımlanan esas sözleşme değişikliği ile değiştirilerek "Fonet Bilgisayar Yazılım Sanayi ve Ticaret Limited Şirketi" unvanı ile faaliyetine devam etmiştir.

Şirket, daha sonra "Fonet Bilgisayar Yazılım Sanayi ve Ticaret Anonim Şirketi" unvanı ile Anonim Şirkete dönüştürülerek Şanlıurfa Ticaret Sicil Müdürlüğü'ne 02.06.2011 tarihinde tescil ettirilmiş, dönüşüme ilişkin karar ve esas sözleşme değişikliği Türkiye Ticaret Sicili Gazetesi'nin 15.06.2011 tarih ve 7837 sayılı nüshasında yayımlanmıştır.

Şirketin unvanı son olarak 27.07.2011 tarihinde Şanlıurfa Ticaret Sicil Müdürlüğü'ne tescil ettirilerek 02.08.2011 tarih ve 7871 sayılı Türkiye Ticaret Sicil Gazetesi'de yayımlanan şekli ile "Fonet Bilgi Teknolojileri Anonim Şirketi" olarak değiştirilmiştir.

Şirket merkezi, 22.01.2013 tarihinde 350735 sicil numarasıyla Ankara Ticaret sicil Müdürlüğü'ne tescil ettirilerek Şanlıurfa'dan Ankara'ya taşınmıştır. (TTSG: 28.01.2013/8245)

Şirket esas sözleşmesine göre şirketin süresi süresizdir.

5.1.4. İhraççının hukuki statüsü, tabi olduğu mevzuat, ihraççının kurulduğu ülke, kayıtlı merkezinin ve fiili yönetim merkezinin adresi, internet adresi ve telefon ve fax numaraları:

| | |
|-----------------------------------|--|
| Ticaret Unvanı | Fonet Bilgi Teknolojileri Anonim Şirketi |
| Hukuki Statüsü | Anonim Şirket |
| Tabi Olduğu Yasal Mevzuat | T.C. Kanunları |
| Kurulduğu Ülke | Türkiye Cumhuriyeti |
| Merkez Adresi | Gazi Üniversitesi Gölbaşı Yerleşkesi Teknoplaza Binası No: C-203 Gölbaşı, ANKARA |
| Telefon ve Faks Numaraları | Tlf: +90 312 438 59 19 Fax : +90 312 440 36 52 |
| İnternet Adresi | www.fonetyazilim.com |

5.1.5. İhraççı faaliyetlerinin gelişiminde önemli olaylar:

Şirket sağlık bilişimi alanında faaliyet göstermek amacıyla 1997 yılında kurulmuş bir bilişim firmasıdır. Kurulduğu yıldan bu yana sağlık sektöründe, sektörün pratik saha gereksinimlerine yönelik yazılım ürünleri geliştirmiş olup, bugün itibarı ile 145 sağlık kuruluşunda hizmet vermektedir.

1997 Bilişim alanında özellikle yazılım geliştirme faaliyetlerinde bulunmak üzere Abdülkerim Gazen tarafından şahıs şirketi olarak kurulmuştur.

2001 10.01.2001 tarihinde Abdülkerim Gazen tarafından "Lodos Taşımacılık Nakliyat Ticaret Limited Şirketi" kurulmuş, 19.02.2002 yılında bu şirketin unvanı "Fonet Bilgisayar Yazılım Sanayi ve Ticaret Limited Şirketi" olarak değiştirilerek Abdülkerim Gazen'in 1997 yılında kurulmuş olan şahıs şirketinin faaliyetleri bu şirket altında devam edilmiştir.

2001 Kamu kurumlarına yönelik, Muhasebe, Bordro ve Stok Yönetimi konularında DOS ortamında Cobol ve QBasic dillerinde yazılımlar geliştirilerek, geliştirilmiş yazılımların bir çok kurumda kullanılmasına başlanmıştır.

Fonet
Ticaret Sicil Müdürlüğü
Ticaret Sicil No: 350735
Ticaret Sicil No: 350735
Ticaret Sicil No: 350735



07 Nisan 2017

Şirketin temsilcisi olarak görev yapan
Abdülkerim Gazen'in imzası ve mühürü.



- 2002 Özellikle Devlet Hastanelerinin bir çok departmanına ait yazılımlar geliştirilmesine ve departmanlar arası entegrasyonlara başlanmıştır.
- 2003 Çeşitli kamu kurumlarına dönük olarak geliştirilen Bordro, Muhasebe, Stok Yönetimi gibi yazılımların geliştirilmesi ve satışı durdurulmuş, sadece hastanelere yönelik iş geliştirme ve yazılım geliştirme çalışmaları yapılmaya başlanmıştır.
- 2003 DOS ortamında geliştirilen tüm programların, gelişen Windows ortamında çalışabilecek programlara dönüşümü için Microsoft.NET¹ ve Oracle Database² ile çalışılmaya başlanmıştır.
- 2003 Şanlıurfa il ve ilçelerinde 4 hastanede; Hasta Kayıt-Kabül, Poliklinik, Klinik, Faturalama, Eczane, Muhasebe, Bordro, Ek Prim, Diyet-Rasyon yazılımlarının birbiri ile entegre olarak bir otomasyon sistemi içerisinde çalıştırılmasına başlanmıştır.
- 2003 Şanlıurfa merkezli olan Fonet Bilgisayar Yazılım San.ve Tic.Ltd.Şti.'nin 27.08.2003 tarihinde Ankara şubesi açılmıştır.
- 2003 Microsoft.NET programlama dili ile 2003 yılı sonunda Hastane yazılımlarının ilk Windows versiyonu tamamlanmış ve Şanlıurfa Devlet Hastanesinde kullanılmaya başlanmıştır.
- 2003 Kültür ve Turizm Bakanlığı Telif Hakları Genel Müdürlüğü'nden BİL-KOD³ Yapımcı Belgesi alınmıştır.
- 2004 Hastane içerisinde yer alan Laboratuvar, Radyoloji, Ameliyathane, Sağlık Kurulu gibi daha önce yazılımı geliştirilmemiş bir çok departmanın yazılım geliştirme çalışmaları tamamlanmıştır.
- 2004 Adıyaman Devlet Hastanesinin çok kapsamlı HBYS ihalesi alınmış ve yazılımlara ilişkin eksikler tamamlanarak sistem kurulmuştur.
- 2004 Kahramanmaraş Pazarcık Devlet Hastanesi HBYS ihalesi alınmıştır.
- 2004 Kahramanmaraş Türkoğlu Fizik Tedavi Hastanesi HBYS ihalesi alınmıştır.
- 2004 FONET HBYS yazılımlarının kapsamı büyütülmüş, geliştirilen yazılımlar ile altyapısı güçlendirilmiş ve veritabanı daha etkin kullanılmaya başlanmıştır. Yazılımların otomatik güncelleştirilebilmesi ve sistem bakım iş yükünün azaltılabilmesi için Fonet UP⁴ yazılımı geliştirilmiştir.
- 2005 TS-EN-ISO 9001 sertifikası alınarak Şirket'in kurumsal yapısı kalite süreçlerine uygun hale getirilmiştir.
- 2005 Aksaray Devlet Hastanesi, Ankara Zübeyde Hanım Kadın Doğum Hastanesi, Hatay İskenderun Körfez Devlet Hastanesi, Şanlıurfa Ağız Diş Hastanesi, Adıyaman 82.Yıl Devlet Hastanesi, Şanlıurfa Balıklıgöl Devlet Hastanesi, HBYS ihaleleri alınmıştır.

¹ Microsoft.NET : Amerikan firması Microsoft tarafından üretilen yazılım geliştirme dili.

² Oracle Database : Amerikan firması Oracle tarafından geliştirilen Veritabanı Yönetim Sistemi.

³ BİL-KOD : Kültür ve Turizm Bakanlığı'na yazılım üretimi yapan firmalara verilen Yapımcı Kod Numarası.


⁴ Fonet UP : Şirket tarafından geliştirilen bu yazılıma "Fonet UP" ismi verilmiştir.



18 7 Nisan 2017

Handwritten signature and official stamp of the Ministry of Culture and Tourism of Turkey. The stamp is partially obscured by the signature and the date stamp.

- 2005 Alınan yeni hastanelerden elde edilen deneyimler ile FONET HBYS sistemleri gelişimine devam edilmiş, sağlık bilişimi sektöründe bilinirliğin artmasıyla tercih edilir noktaya gelmiştir.
- 2006 Türkiye'nin en büyük hastanelerinden olan 800 yataklı Gaziantep Av.Cengiz Gökçek Devlet Hastanesinin HBYS ihalesi alınmıştır. Bu hastanenin FONET HBYS ile çalışmaya başlaması Şirket açısından bir dönüm noktası olmuş hem yazılımların en ağır ihale şartnamelerini karşılayabilecek kadar gelişimini sağlamış hem de Türkiye genelinde ciddi bir referans olmuştur. Bu hastane ile birlikte 2006 yılında 10 hastanenin daha HBYS işi alınmıştır.
- 2006 Yapılan Ar-Ge çalışmaları ile diğer firmalarda bulunmayan Web üzerinden laboratuvar sonuçlarının alınabilmesi, internet üzerinden randevu, SMS Randevu, kioks Randevu, SMS Modülü, anlık iletişim, kioks uygulamaları, ... gibi bir çok yazılım modülü geliştirilmiştir.
- 2006 Pacs yazılımı geliştirilmiştir.
- 2006 Şirket sermayesi 10.000,00 TL'den 1.000.000 TL'ye yükseltilmiştir.
- 2007 Gelişen yazılım geliştirme teknolojilerine paralel olarak Fonet HBYS, Microsoft.NET 2005 versiyonu ile güncellenerek Fonet HBYS V3 yayınlanmıştır. Bu ana versiyon değişikliği ile çok daha kapsamlı, gelişmiş ve görsel özellikler kazandırılmış ama en önemlisi XML web servisleri ile internet üzerinden yazılıma istenen yerden erişerek çalışabilme özelliği kazandırılmıştır.
- 2007 Fonet Agent yazılımı geliştirilmiştir.
- 2007 Şirket'in ürettiği olduğu Hbys yazılımlarının Kültür Bakanlığı nezdinde kayıt Tescili yapılmıştır.
- 2007 Şirket sermayesi 1.000.000 TL'den 5.000.000 TL'ye arttırılmıştır.
- 2007 HBYS yazılımlarının çalıştığı hastane sayısı 28 'e ulaşmıştır.
- 2008 Tıp Bilişimi ve E-Sağlık kongrelerine sponsor olunarak stand açılmıştır.
- 2008 Yapılan çalışmalar neticesinde HBYS yazılımlarının ulaştığı gelişmişlik seviyesi, üstün özellikleri ve yaratılan müşteri memnuniyeti sonucunda artan referanslar pazar payının hızla artmasını sağlamıştır. 2008 yılı içerisinde Afyon, Denizli, Çankırı, Eskişehir, Amasya ve diğer illerde bir çok hastane müşteriler arasına katılarak 2008 yılı sonunda çalışılan hastane sayısı 42'ye ulaşmıştır.
- 2009 İstanbul'da şube açılmıştır.
- 2009 Ankara ofisi, artan personel sayısı ve iş hacmine uygun olarak daha rahat çalışma imkanı sağlayan daha büyük alanı olan Cinnah'a taşınmıştır.
- 2010 İş süreçlerinin tamamını yönetebilecek kapsamlı bir ERP yazılımı geliştirilmiş ve devreye alınmıştır.
- 2010 Fonet HBYS yazılımının çalıştığı ve hizmetinin verildiği hastane sayısı 59'a ulaşmıştır.
- 2010 Pacs yazılımına CE onayı alınmıştır.
- 2011 Yurtdışı ülkelerde çalışabilecek çok dilli HBYS yazılımı geliştirilmeye



07 Nisan 2017

- başlanmıştır.
- 2011 Gazi Üniversitesi Teknopark' ma taşınarak, ar-ge teşviklerinden faydalanılmaya başlanmıştır.
- 2011 Şirket nevi değişikliğine gidilmiş ve limited şirketten anonim şirkete dönüştürülmüştür.
- 2011 Şirket'in ticaret unvanı "Fonet Bilgi Teknolojileri Anonim Şirketi" olarak değiştirilmiştir.
- 2013 Java Tabanlı Bulut Mimaride Çalışan Yeni HBYS⁵ projesine başlanmıştır.
- 2013 28.01.2013 tarihinde Şirket merkezi Ankara yapılmıştır.
- 2013 Uluslararası IHE akreditasyonu alınmıştır.
- 2014 Irak - Erbil'de şube açılmıştır. Ancak bölgede gelişen olumsuz olaylar sebebiyle şube 2016 yılında kapatılmıştır.
- 2014 Şirket sermayesi 5.000.000 TL'den 9.500.000 TL'ye artırılmıştır.
- 2014 HIMSS-Turkey Sağlık kongresine Altın Sponsor olunmuştur.
- 2014 Geliştirilen "Sürdürülebilir Sağlık Bakım Hizmeti İçin Hasta Merkezli e-sağlık Platformu Tasarım ve Geliştirilmesi Projesi" Tübitak tarafından desteklenmiş ve ar-ge hibe desteği alınmıştır.
- 2015 TSE--SPICE (TS ISO/IEC 15504) Organizasyonel Olgunluk Belgesi alınmıştır.
- 2015 HIMSS-Türkiye Emram Eğitim Konferansı ve Fuarına Platinium Sponsor olunmuştur.
- 2015 Geliştirilen "Sağlık Kurumları Arasında Elektronik Sağlık Kaydı Tabanlı Birlikte İşlerlik Platformu Tasarım ve Geliştirme Projesi" Tübitak tarafından desteklenmiş ve ar-ge hibe desteği alınmıştır.
- 2015 Java Tabanlı Bulut Mimaride Çalışan Yeni HBYS projesi büyük ölçüde tamamlanarak 2 hastanede pilot olarak test edilmeye başlanmıştır.
- 2015 Tübitak ve Sağlık Bakanlığı işbirliği ile yürütülen Pardus işletim sistemi ile çalışan sağlık bilgi sisteminin ilk pilot uygulaması Şirket'in geliştirdiği yeni HBYS yazılımı ile Aydın Söke Fehime Faik Kocagöz Devlet Hastanesinde başlatılmıştır.
- 2015 Yıl sonu itibari ile HBYS hizmeti verilen hastane sayısı 116 'ya, Türkiye'de hastane bilgi sistemlerinin komple yönetildiği il sayısı 13 'e, hastanelerin toplam yatak sayısı 20.000 seviyesine ulaşarak, Kamu hastaneleri pazarında yaklaşık %12,5 Pazar payına ulaşılmıştır.⁶
- 2016 Şirketin ödenmiş sermayesi 9.500.000 TL'den 08/04/2016 tarihinde 11.000.000 TL' ye 07/12/2016 tarihinde ise 13.000.000 TL 'ye çıkarılmıştır. Son sermaye

⁵ Java dili geliştirilen, güncel tüm teknolojik özelliklere sahip olacak, web tabanlı, bulut mimaride çalışabilme özelliklerine sahip, platformlardan bağımsız Windows, IOS, Android gibi bütün işletim sistemlerinde çalışabilme özellikleri ile bir çok gelişmiş özelliklere sahip olacak yeni HBYS projesi.

⁶ T.C. Sağlık Bakanlığı tarafından en son yayımlanmış olan Sağlık İstatistikleri Yılı (2015) verilerine göre 865 'i Sağlık Bakanlığı 70'i üniversite olmak üzere toplam 935 kamu sağlık kuruluşu bulunmaktadır.

- artırımı Şirket iç kaynaklarından ve ortaklar cari hesabından yapılmış olup, 15.12.2016 tarihinde tescil edilip, 20.12.2016 tarihinde TTSG' de yayımlanmıştır.
- 2016 Sağlık Bakanlığına devredilen Askeri hastanelerin en büyüğü olan Gülhane Askeri Tıp Akademisi Hastanesi (Gata) yeni adı ile "Gülhane Eğitim ve Araştırma Hastanesi" ile Ankara TSK Rehabilitasyon ve Bakım Hastanesi yeni adı ile "Gaziler Fizik Tedavi ve Rehabilitasyon Eğitim ve Araştırma Hastanesi" Şirket'in geliştirdiği HBYS yazılımları ile çalışmaya başlamıştır.
- 2016 2016 yıl sonu itibari ile HBYS hizmeti verilen kamu sağlık kuruluşu sayısı 130'a yükselmiş ve Kamu hastaneleri pazarında yaklaşık %15 Pazar payına ulaşmıştır.⁶
- 2017 YDA Grup ile PPP (Public Private Partnership - Kamu Özel Ortaklığı) modeli ile gerçekleştirilen Entegre Sağlık Kampüs Projelerinde (Şehir Hastaneleri) FONET HBYS yazılımlarının kullanılmasına ilişkin sözleşme imzalanmıştır.

5.2. Yatırımlar:

5.2.1. İhraççı bilgi dokümanında yer alması gereken finansal tablo dönemleri itibariyle ihraççının önemli yatırımları ve bu yatırımların finansman şekilleri hakkında bilgi:

2013 yılı başından itibaren Java Tabanlı Bulut mimarisinde çalışan Hastane Bilgi Yönetim Sistemini geliştirmeye devam etmektedir. Bu yatırım için 31.12.2016 tarihine kadar 21.034.892 TL harcanmıştır. Yatırımın finansmanı %60 oranında özkaynaklardan ve %40 oranında banka kredileri kullanılarak sağlanmıştır. Şekerbank T.A.Ş. 3.791.535 TL, Türkiye İş Bankası A.Ş. 3.181.131 TL, Finansbank A.Ş. 859.000 TL ve Türkiye Vakıflar Bankası T.A.O. 612.600 TL olmak üzere bankalardan toplam 8.444.085 TL kredi kullanılmıştır.

5.2.2. İhraççı tarafından yapılmakta olan yatırımların niteliği, tamamlanma derecesi, coğrafi dağılımı ve finansman şekli hakkında bilgi:


2013 yılı başından itibaren "Java Tabanlı Bulut mimarisinde çalışan Hastane Bilgi Yönetim Sistemini" geliştirilmeye devam etmektedir. Yapılmakta olan bu yatırımın 28.02.2017 tarihi itibariyle %90 lık kısmı tamamlanmıştır.

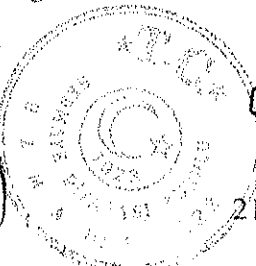
Yatırımın tamamı coğrafi bölge olarak Ankara'da geliştirilmiştir. Geliştirilen yazılımın kullanım hakkı satışı yurt içi ve yurt dışında yapılacaktır.

Bu yatırım için 31.12.2016 tarihine kadar 21.034.892 TL harcanmıştır. Yatırım için finansmanın yaklaşık %60'ı Şirket'in öz kaynaklarından, %40'ı banka kredileri kullanılarak sağlanmıştır. Yatırımın geliştirilmesi için tahmini olarak 2017 yılında 5.000.000 TL yatırım harcaması yapılacaktır. 2018 yılı itibariyle sadece mevzuat ve teknolojik güncellemeler yapılarak yazılımın faydalı ömrü uzatılacaktır. Yatırımın faydalı ömrü 15 yıl olarak belirlenmiştir.


Bu yatırım sayesinde platformlardan bağımsız (Windows, IOS, Android vb..) ve bulut mimarisinde çalışan yazılım elde edilecektir. Bu proje ile gerek yurt içinde Kamu Hastaneleri Birlikleri ile PPP sağlık kampüsleri projelerinde gerekse yurt dışı projelerde Şirket'in rekabet ve maliyet avantajı sağlaması beklenmektedir.

Bu proje hayata geçtiğinde;


FONET
FONET BİLİŞİM TEKNOLOJİLERİ A.Ş.
Tic. Sic. No: 271400/00000000000000000000
M. C. Sic. No: 271400/00000000000000000000
Sakarya Yolu - Söğütözü - Ankara


FONET BİLİŞİM TEKNOLOJİLERİ A.Ş.
Tic. Sic. No: 271400/00000000000000000000
M. C. Sic. No: 271400/00000000000000000000
Sakarya Yolu - Söğütözü - Ankara

07 Nisan 2017


Yatırımın tamamı coğrafi bölge olarak Ankara'da geliştirilmiştir. Geliştirilen yazılımın kullanım hakkı satışı yurt içi ve yurt dışında yapılacaktır.

- Şirket'in sistem kurulum ve teknik destek maliyetlerinin düşmesini sağlayacak :

Smart-Client mimaride olan eski yazılım ile yeni hastane de sistem kurulduğunda Şirket personeli her bilgisayarın başına giderek yazılım uygulamasını yüklemesi gerekiyordu. Yeni yazılım tamamıyla web tabanlı olduğundan ve browser üzerinden çalıştığından böyle bir işleme gerek duyulmayacak ve teknik destek ihtiyaçları ilgili bilgisayarın başına gitmek sizin merkezden kolaylıkla yerine getirebilecektir.

- Bulut mimarisinde ve platformlardan bağımsız çalışabilme özelliğine sahip bu yazılım müşterilerin maliyetlerini önemli ölçüde azaltacağından Şirket'e rekabet avantajı sağlayacak ve tercih edilme sebebi olacaktır:

Müşterilerin donanım maliyetlerini önemli ölçüde düşürecekler. Yazılım bulut mimaride çalışabilme özelliğinde bulunduğu kurulum içerisinde server vb. donanım ihtiyacı olmaksızın sadece internete bağlanabilen düşük maliyetli PC'ler (Thinclient ⁷ vb.) ile çalışabilecektir.

Yazılım Oracle, Microsoft SQL Server, PostgreSQL, IBM DB2 gibi farklı veritabanlarında çalışabildiğinden pahalı olan veritabanları ile çalışma zorunluluğunu ortadan kaldıracak ve müşteriye maliyet avantajı sunacaktır.

Açık kaynak kodlu işletim sistemleri ⁸ (Linux, Pardus gibi) çalışarak müşterilerin antivirüs, ofis gibi yazılım maliyetlerinin düşürülmesi sağlanabilecektir.

- Milli İşletim Sistemi PARDUS ile uyumlu çalışabilme özelliği :

Türkiye'nin milli işletim sistemi Pardus'un gelecekte özellikle kamuda yaygınlaşacağı ve kamuda bu işletim sistemi ile çalışan yazılımların alınacağı düşünüldüğünde ciddi bir avantaj sağlayabilecektir.

Bu kapsamda Tübitak ve Sağlık Bakanlığı işbirliği ile yürütülen Pardus işletim sistemi ile çalışan sağlık bilgi sistemi ilk pilot uygulaması Şirket'in geliştirdiği yeni İHBYS yazılımı ile Aydın Söke Fehime Faik Kocagöz Devlet Hastanesinde başlatılmıştır.

- Milli ekonomiye katkı :

Bulut mimarisi ve platformlardan bağımsız çalışabilme özellikleri, hastane bilgi yönetim sistemleri için gerekli olan yurt dışı kaynaklı donanım ve lisansların alınmalarının azalmasına yol açarak cari açığın azalmasına da katkıda bulunabilecektir.


- Başka alanlarda da iş yapabilme kapasitesi :

Bugüne kadar bir çok sektörde kullanılan yazılım teknolojileri yakın gelecekte bir çok avantajı bulunan web ve bulut mimarisine geçmek durumunda kalacaktır. Şirket gerçekleştirmiş olduğu bu proje ile bu alanda ciddi bir know-how'a sahip olmuş ve bu birikimini İHBYS dışında bir çok farklı sektörde de kullanabilecektir.

5.2.3. İhraççının yönetim organı tarafından geleceğe yönelik önemli yatırımlar hakkında ihraççıyı bağlayıcı olarak alınan kararlar, yapılan sözleşmeler ve diğer girişimler hakkında bilgi:

⁷ Thinclient : Bir sunucuya bağlı olarak çalışabilen, diski bulunmayan, düşük maliyetli bilgisayar.

⁸ Açık kaynak kodlu işletim sistemleri : Kaynak kodları herkese açık olan ücretsiz, uyarlanabilir, güvenli ve hızlı işletim sistemleridir.



İHBYS Yönetim Kurulu Başkanı
Dr. Öğr. Üyesi Prof. Dr. Mustafa Kemal
Bulut, A.Ş. Genel Müdürü
Dr. Öğr. Üyesi Prof. Dr. Mustafa Kemal
Bulut, A.Ş. Genel Müdürü
Tel: 0312 444 1111 / 444 1111
www.ihbys.com.tr

07 Nisan 2017

Şirket'in yönetim organı tarafından geleceğe yönelik önemli yatırımlar hakkında Şirket'i bağlayıcı olarak alınan bir karar bulunmamaktadır.

5.2.4. İhraççıyla ilgili teşvik ve sübvansiyonlar vb. ile bunların koşulları hakkında bilgi:

- Teknokent Destekleri;

• 4691 Sayılı Teknoloji Geliştirme Bölgeleri Kanunu'nun geçici 2. maddesine göre Teknokent bölgesinde faaliyet gösteren gelir ve kurumlar vergisi mükelleflerinin, sadece bu bölgedeki yazılım ve Ar-Ge faaliyetlerinden elde ettikleri kazançları 31.12.2023 tarihine kadar gelir ve kurumlar vergisinden istisnadır.

• Ücretler Üzerinden Hesaplanan Vergilere İlişkin İstisna Teknokent Bölgesinde çalıştırılan araştırmacı, yazılımcı ve Ar-Ge personelinin bu görevleri ile ilgili ücretleri 31.12.2023 tarihine kadar her türlü vergiden istisnadır (Hem gelir vergisi hem de damga vergisi).

• 5746 Sayılı Araştırma ve Geliştirme Faaliyetlerinin Desteklenmesi Hakkında Kanun'a göre 4691 sayılı Teknoloji Geliştirme Bölgeleri Kanunu'nun geçici 2. maddesi uyarınca ücretli gelir vergisinden istisna olan personelin; bu çalışmalarını karşılığında elde ettikleri ücretleri üzerinden hesaplanan sigorta primi işveren hissesinin yarısı, Maliye Bakanlığı bütçesine konulan ödenekten karşılanmaktadır.

- Tübitak Ar-GE destekleri;

• Java Tabanlı Bulut Mimarisiyle Geliştirilen Yeni HBYS projesi kapsamında yer alan 2 yazılım modülü için Tübitak'a yapmış olunan arge destek başvurusu Tübitak tarafından olumlu değerlendirilmiş ve % 60 oranında Hibe desteği alınmıştır.

- Sağlık Kurumları Arasında Elektronik Sağlık Kaydı Tabanlı Birlikte İşlerlik Platformu Tasarım ve Geliştirme Projesi;

○ Proje Süresi: 24 Ay (01.01.2015 – 31.12.2016)

○ Sözleşme Tarihi: 21.09.2014

○ Sözleşme Tutarı: Tübitak projeleri sabit bir sözleşme tutarı üzerinden gerçekleşmemektedir. Bunun yerine proje kapsamında çalıştırılan personellerin adam-ay maliyetleri üzerinden bir destek söz konusu olmaktadır. 6 aylık dönemlerde gerçekleşen proje maliyetleri (kullanılan adam-ay çerçevesinde personel maliyetleri, projeye yönelik seyahatler, alınan danışmanlıklar, alet ve teçhizatlar) proje destek oranı çerçevesinde Tübitak tarafından "geri ödemesiz (hibe)" yaklaşımı ile ödenmektedir.

○ Destek Oranı %60

○ Desteklenen toplam Adam-Ay: 97,4 adam-ay (1 personelin 30 günlük toplam maaş gideri 1 adam/ay olarak hesaplanır)

- Farmakovijilans Aktivitelerine Yönelik Kişisel İlaç Kullanım Yönetimi ve Analiz Sistemi Geliştirme Projesi

○ Proje Süresi: 24 Ay (01.01.2016 – 31.12.2017)

○ Destek Başlangıç tarihi : 24.05.2016

○ Sözleşme Tutarı: TÜBİTAK projeleri sabit bir sözleşme tutarı üzerinden gerçekleşmemektedir. Bunun yerine proje kapsamında kullanılacak toplam

B FONET
EĞİTİM ENSTİTÜSÜ
TÜRKİYE
ULUSAL YATIRIM MENKUL DEĞERLER A.Ş.
ULUSAL YATIRIM MENKUL DEĞERLER A.Ş.
ULUSAL YATIRIM MENKUL DEĞERLER A.Ş.

TÜBİTAK
ULUSAL YATIRIM MENKUL DEĞERLER A.Ş.
ULUSAL YATIRIM MENKUL DEĞERLER A.Ş.
ULUSAL YATIRIM MENKUL DEĞERLER A.Ş.

TÜBİTAK
ULUSAL YATIRIM MENKUL DEĞERLER A.Ş.
ULUSAL YATIRIM MENKUL DEĞERLER A.Ş.
ULUSAL YATIRIM MENKUL DEĞERLER A.Ş.

07 Nisan 2017

personel sayısı ve diğer olası gider kalemleri üzerinden bir destek söz konusu olmaktadır. 6 aylık dönemlerde gerçekleşen proje maliyetleri (proje kapsamında gerçekleştirilen personel maliyetleri, projeye yönelik seyahatler, alınan danışmanlıklar, alet ve teçhizatlar ve genel proje giderleri) proje destek oranı çerçevesinde TÜBİTAK tarafından "geri ödemesiz (hibe)" yaklaşımı ile Şirket'e ödenmektedir.

- Destek Oranı %60
- Desteklenen toplam Adam-Ay: 124,03 adam-ay (1 personelin 30 günlük toplam maaş gideri 1 adam/ay olarak hesaplanır)
- Proje kapsamında aşağıdaki kalemler destek kapsamında değerlendirilmiş ve TÜBİTAK tarafından geri ödemesiz olarak desteklenecektir.
 - Personel Giderleri (ilgili dönemdeki brüt ücretler, SGK işveren payları, SGK işsizlik işveren payları ve varsa ikramiye dikkate alınarak hesaplanır.)
 - Proje kapsamında görevlendirilen personele ait seyahat giderleri (uçak, tren, otobüs, gemi ile yapılan şehirlerarası ve uluslararası ekonomi sınıfı ulaşım giderleri)
 - Proje kapsamında alınan alet, teçhizat, yazılım ve yayın ile sarf malzemesi alım giderleri,
 - Danışmanlık hizmeti ve diğer hizmet alım giderleri,

6. FAALİYETLER HAKKINDA GENEL BİLGİLER

6.1. Ana faaliyet alanları:

6.1.1. İhraççı bilgi dokümanında yer alması gereken finansal tablo dönemleri itibariyle ana ürün/hizmet kategorilerini de içerecek şekilde ihraççı faaliyetleri hakkında bilgi:

Şirket, 1997 yılında Sağlık Bilişimi alanında faaliyet göstermek üzere kurulmuş 2001 yılında Limited Şirkete ve 2011 yılında Anonim Şirkete dönüşmüş bir bilişim firmasıdır. Sağlık Bilişimi alanında, Bilgi Yönetim Sistemleri, Sistem Entegrasyonu, Danışmanlık ile anahtar teslim proje hizmetleri sunmaktadır. Ana faaliyet konusu sağlık bilişimi olmak üzere alan uzmanlığı ile ilişkili farklı bilişim projelerinde de yer alabilmektedir.

Sağlık alanında her segmentasyon, kapsam ve büyüklükte hastaneler olmak üzere sağlık ekosisteminin her paydaşına hizmet sağlayabilecek nitelik ve kapsamda geniş bir ürün yelpazesine sahiptir. Bu çerçevede Şirket'in lokomotif ürünü, bugün itibari ile 145 sağlık kuruluşunda aktif olarak çalışan Hastane Bilgi Yönetim Sistemi (FONET HBYS)'dir.

FONET HBYS, hastanelerin Tıbbi, İdari ve Finansal tüm iş süreçlerinin tam otomasyon sistemi içerisinde yönetilmesini sağlayarak sağlık hizmet kalitesinin yükseltmekte ve sağlık profesyonelleri ile yöneticilerine etkin bir uygulama sunmaktadır. FONET HBYS 52 ayrı yazılım modülünden oluşmaktadır. Yazılım ürünlerinin tamamı Şirket'in kendi mühendisleri tarafından tasarlanmış ve üretilmiş olup mülkiyetleri Şirket'e aittir.

FONET HBYS kapsamında yer alan Yazılım Modülleri :

| | |
|---|----------------------------|
| 1 | Hasta Kayıt / Kabul Modülü |
| 2 | Poliklinik Modülü |
| 3 | Klinik Modülü |

FONET
FONET BİLİŞİM HİZMETLERİ A.Ş.
Nispetiye Mahallesi, Nispetiye Cad. No: 24
34398 Beşiktaş/İstanbul
Tic. Sic. No: 270944 / Mers: 08100012709440000000
www.fonet.com.tr



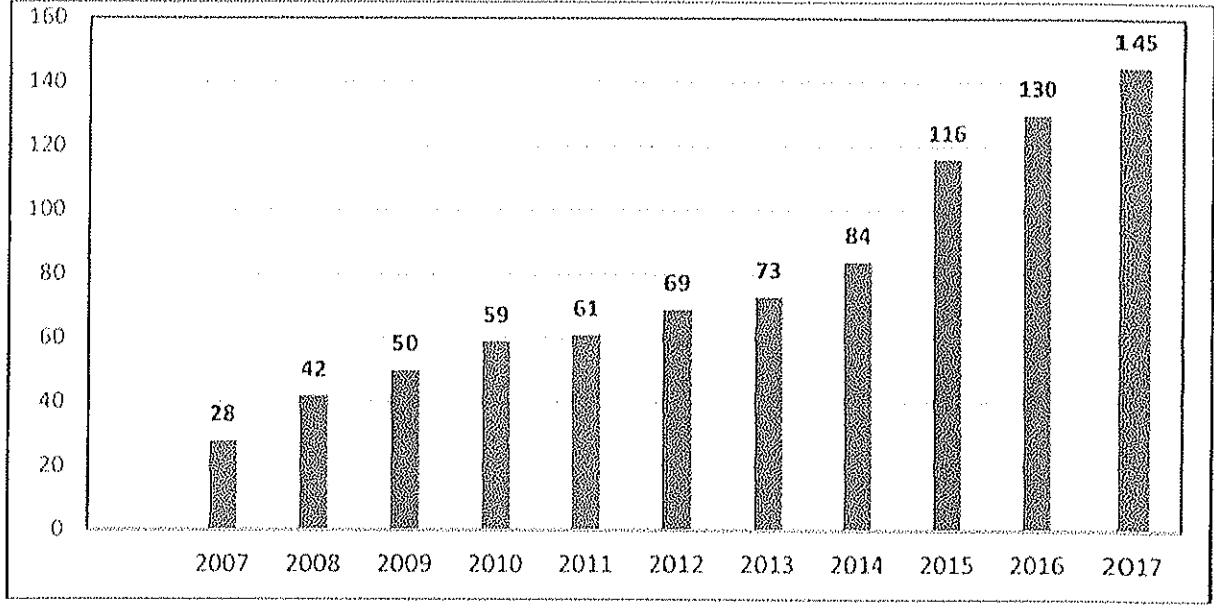
Şirketin Adı: FONET BİLİŞİM HİZMETLERİ A.Ş.
Şirketin Ticaret Sicil No: 270944
Şirketin Mers No: 0810001270944000000000
Şirketin Web Sitesi: www.fonet.com.tr

07 Nisan 2017



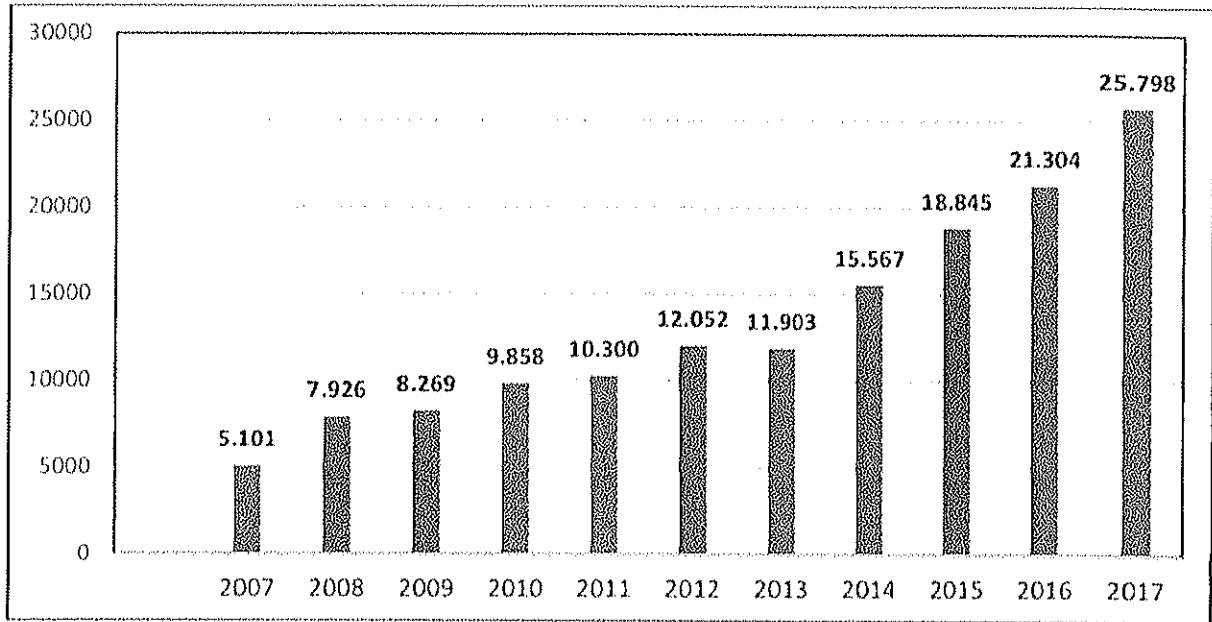
| | |
|----|---|
| 4 | Laboratuvar Bilgi Sistemi |
| 5 | Radyoloji Bilgi Sistemi |
| 6 | PACS (Görüntü arşivleme ve İletişim sistemi) |
| 7 | Ameliyathane Modülü |
| 8 | İnşaat Yönetim Sistemi |
| 9 | Acil Yönetim Sistemi |
| 10 | Eczane Bilgi Sistemi |
| 11 | Ketem (Kanser erken teşhis tarama ve eğitim Merkezi) Modülü |
| 12 | Ağız ve Diş Sağlığı Modülü |
| 13 | Protez Laboratuvar Modülü |
| 14 | Fizik Tedavi ve Rehabilitasyon Modülü |
| 15 | Hemodiyaliz Modülü |
| 16 | Patoloji Modülü |
| 17 | Psikolog Modülü |
| 18 | Diyet Modülü |
| 19 | Kan Merkezi Modülü |
| 20 | Sterilizasyon Modülü |
| 21 | Sağlık Kurulu Modülü |
| 22 | Organ ve Doku Bağış Modülü |
| 23 | Bilgi Yönetim, İstatistik ve Raporlama Modülü |
| 24 | Yönetici Karar Destek Modülü |
| 25 | Verimlilik Karnesi Modülü |
| 26 | Maliyet Analiz Modülü |
| 27 | Fonet Opiz İş Zekası |
| 28 | Vezne Modülü |
| 29 | Malzeme Yönetim Sistemi (Stok takip, Satınalma, Demirbaş vb) Modülü |
| 30 | Finansal Yönetim Sistemi (Fatura, Döner Sermaye, Finansman) Modülü |
| 31 | İnsan Kaynakları Yönetim Sistemi |
| 32 | PDKS Personel Devam Kontrol Sistemleri Modülü |
| 33 | Doküman Yönetim Sistemi Modülü |
| 34 | Tıbbi Kayıt Arşiv Modülü |
| 35 | Cihaz Takip Modülü |
| 36 | Tıbbi Cihaz kalibrasyon ve Kalite kontrol Modülü |
| 37 | E-Hastane Modülü |
| 38 | H2H Hastaneler Arası Entegrasyon Modülü |
| 39 | Tıbbi Araştırma Modülü |
| 40 | Danışma Modülü |
| 41 | Randevu İşlemleri Modülü |
| 42 | Sosyal Hizmetler Modülü |
| 43 | Evde Sağlık Hizmetleri Modülü |
| 44 | Kalite Yönetim Modülü |
| 45 | Kalite İndikatör Yönetim Modülü |
| 46 | Dinamik Medikal/İdari Modül Tasarlama Aracı |
| 47 | LCD/Ekran Bilgilendirme ve Sıramatik Yönetim Modülü |
| 48 | Kiosk Uygulamaları Modülü |
| 49 | SMS Modülü |

| | |
|----|-----------------------------------|
| 50 | Sistem ve VTYS Yönetim Modülü |
| 51 | Teknik Servis Modülü |
| 52 | Merkezi Bilgisayar Yönetim Modülü |

İhraçının Yıllara Göre Hizmet Verdiği Sağlık Kuruluşu Sayıları :



İhraçının Yıllara Göre Hizmet Verdiği Toplam Hastane Yatak Sayıları :



07 Nisan 2017

Şirket'in dönemler itibariyle finansal tablolarında yer alan hasılatının dağılımı aşağıdaki gibidir.

| | 01 Ocak- 31.12.2014 | 01 Ocak- 31.12.2015 | 01 Ocak- 31.12.2016 |
|----------------------------|------------------------|------------------------|------------------------|
| Yurt İçi Satışlar (Net) | 13.582.107 | 16.714.069 | 20.351.206 |
| Yurt Dışı Satışlar (Net) | 0 | 72.760 | 483.636 |
| Diğer Gelirler | 599.459 | 765.927 | 865.091 |
| Satıştan İadeler | -67.456 | 0 | -84.450 |
| Diğer İndirimler | -36.261 | 0 | 0 |
| Toplam Net Satışlar | 14.077.849 | 17.552.756 | 21.615.483 |

2014 yılında 14.077.849 TL olan satışlar 2015 yılında %24,68 artarak 17.552.756 TL seviyesine çıkmıştır. 31.12.2016 tarihi itibari ile satış gelirleri geçen yılın aynı dönemine göre %23,15 artışla 21.615.483 TL'ye yükselmiştir.

Finansal tablo dönemleri itibariyle satış gelirlerinin ana kategoriler bazında sınıflandırılmasına ilişkin tabloya aşağıda yer verilmektedir.

| NET SATIŞLAR (TL) | 31.12.2014 | % | 31.12.2015 | % | 31.12.2016 | % |
|--|-------------------|------------|-------------------|------------|-------------------|------------|
| Yazılım Gelirleri * | 7.202.684 | 51,16 | 8.375.702 | 47,72 | 9.444.414 | 43,69 |
| Hizmet Gelirleri ** (Teknik Personel) | 5.844.347 | 41,51 | 7.521.615 | 42,85 | 11.216.412 | 51,89 |
| Donanım Satışları *** | 431.359 | 3,06 | 889.512 | 5,07 | 89.566 | 0,41 |
| Diğer Gelirler (Teknokent Teşvikleri) | 599.459 | 4,26 | 765.927 | 4,36 | 865.091 | 4,01 |
| TOPLAM | 14.077.849 | 100 | 17.552.756 | 100 | 21.615.483 | 100 |

*Şirket'in geliştirmiş olduğu ve mülkiyeti kendisine ait olan Hbys yazılımının sözleşmeler kapsamında Sağlık Kuruluşlarına kiralanması yada satışından elde edilen gelir Yazılım Gelirlerini oluşturmaktadır.

**Sözleşme kapsamında yazılımların bulundurulması (kiralınması) yanında bu yazılıma yerinde verilecek eğitim ve teknik destek hizmetleri için çalıştırılan elemanlardan elde edilen gelir ise Hizmet Gelirleridir.

***Ana faaliyet konusu içerisinde yer almamış olmasına rağmen özellikle Hbys hizmeti verilen sağlık kuruluşlarının ihtiyaç duydukları bilgisayar donanımlarının satışından elde edilen gelirler Donanım Gelirleridir.

6.1.2. Araştırma ve geliştirme süreci devam eden önemli nitelikte ürün ve hizmetler ile söz konusu ürün ve hizmetlere ilişkin araştırma ve geliştirme sürecinde gelinen aşama hakkında ticari sırrı açığa çıkarmayacak nitelikte kamuya duyurulmuş bilgi:

Şirket, 2013 yılı başından itibaren Java Tabanlı Bulut mimarisinde çalışan yeni Hastane Bilgi Yönetim Sistemini geliştirmeye devam etmektedir. 28.02.2017 tarihi itibari ile proje planına göre % 90 'lık kısmı tamamlanmış olup bu haliyle sektörde bulunan benzer yazılımların özelliklerinden daha ileri ve kapsamlı bir seviyeye ulaşmış ve satılabilir bir hale gelmiştir. 2017 yılı mart ayı itibari ile satış yapılmak üzere pazarlama faaliyetlerine başlanmıştır.

6.2. Başlıca sektörler/pazarlar:

6.2.1. Faaliyet gösterilen sektörler/pazarlar ve ihracçının bu sektörlerdeki/pazarlardaki yeri ile avantaj ve dezavantajları hakkında bilgi:

Şirket, Sağlık Bilişimi alanında özellikle kamu sağlık kurumları bilgi yönetim sistemleri alanında faaliyet göstermektedir. Türkiye’de Sağlık Bakanlığı ve Üniversite hastaneleri olmak üzere toplam 935 kamu sağlık kuruluşunun 145’inin bilgi sistemlerini yürütmekte olan Şirket, Kamu sağlık kuruluşları bilgi sistemleri pazarının yaklaşık %15’ine sahip bulunmaktadır.⁹

Şirket’in Sektör İçerisindeki Avantajları

- Şirket 19 yıllık geçmişi ile sektörün en eski ve deneyimli firmalarındandır.
- İştiğal alanı yalnızca Sağlık Bilişimidir.
- Güçlü bir organizasyon ve insan kaynağına sahiptir. Geniş alan uzmanlıklarına sahip deneyimli ve multidisipliner kadrosu ile gerek ar-ge ve üretim çalışmalarını gerekse satış, teknik destek ve hizmet sunumunu tamamıyla kendi ekibi ile başarıyla yerine getirmektedir. Üretim, satış ve hizmet sunumlarında aracı ya da bayiler bulunmamaktadır.
- Güçlü ar-ge ve üretim kapasitesi ile tüm yazılımları kendisi üretmektedir. Satış ve hizmetini sunduğu tüm yazılımların üretim ve tüm hakları Şirket’e ait olduğundan müşteriye özel tasarlanmış çözümler üretilebilmekte ve terzi usulü yaklaşım sergilenebilmektedir. Ürünlerin tümünün Şirket’e ait olması her yönden esneklik ve hareket kabiliyeti sağlamaktadır.
- Bugün itibarı ile ulusal ve uluslararası toplamda 145 sağlık kuruluşunda çalışan Fonet Hastane Bilgi Yönetim Sistemi (FONET HBYS) 52 ayrı yazılım modülünden oluşmakta ve sağlık kuruluşlarının tüm idari, mali ve tıbbi süreçlerin yönetilmesini sağlayan tüm yazılımları kapsamakta ve başka bir ürüne ihtiyaç duymamaktadır.
- Anahtar teslimi projeleri uygulama kapasitesi. Hastane yada hastaneler grubunun ihtiyaç duyacağı tüm yazılımlar ve know-how mevcut olup anahtar teslim olarak sağlık bilişimi projeleri gerçekleştirilmektedir.
- Tüm tıbbi ve idari süreçleri kapsayan Tam Entegre Sistem (Tek Sistem/Tek Ürün)
- Gerek teknolojik gelişmeler gerekse mevzuat ve sağlık uygulamalarında meydana gelen değişiklikler yakından takip edilmekte ve sürekli olarak Ulusal ve Uluslararası standartlarda ürün ve güncel uygulamalara sahiptir.
- Özgün ve Nitelikli Ürünler (Agent¹⁰, Builder¹¹, H2H¹² vb ürünler)
- İhraççı Sağlık Kurumları içerisinde Sorunlar, Öncelikler ve Beklentiler hakkında bilgi sahibidir.
- Şirket’in 20 yıllık sağlık sektöründeki deneyimi ile sağlık sektörü içerisindeki sorunları, öncelikleri ve beklentileri konusunda detaylı bilgi sahibi olduğu için buna uygun ihtiyacı karşılayan ve memnuniyet yaratan başarılı çözümler üretebilmektedir.


⁹ Türkiye’de Sağlık Bilişimi sektörünü denetleyen yada bu alanda faaliyet gösteren firmalara ilişkin verileri yayımlayan bir kurum bulunmamaktadır. Bugüne kadar sektöre ilişkin yayımlanmış bir rapor bulunmadığından daha detaylı bilgilere yer verilememiştir. Türkiye toplam kamu sağlık kuruluşu sayısı Sağlık Bakanlığı tarafından en son yayımlanmış olan Sağlık İstatistikleri Yılı (2015)’ndan alınmıştır.

http://www.saglikistatistikleri.gov.tr/dosyalar/SIY_2015.pdf

¹⁰ Agent : Şirket tarafından geliştirilmiş olan Hbys Sistem Yönetim Yazılımı.

¹¹ Builder : Şirket tarafından geliştirilmiş olan Akıllı Tasarım Aracı Yazılımı.

¹² H2H : Şirket tarafından geliştirilmiş olan Sağlık uygulamalarında birlikte işlerlik yazılımı.



SAĞLIK BAKANLIĞI
MÜHÜR
07 Nisan 2017

- Çok segmentli referanslar (Sağlık Bakanlığı, Özel, Üniversite Hastaneleri, İkinci ve Üçüncü Basamak Sağlık Kuruluşları)
- Yanıtlama süresini artırmak için yerel noktalarda şubeleri bulunmaktadır. (Ankara, İstanbul, Şanlıurfa ofisleri)
- İmzalanan ve tamamlanan prestijli sözleşmeler (Ankara Numune Hastanesi, İl Bazlı Sağlık Projeleri)

Şirket' in Sektör İçerisindeki Dezavantajları

- Yetersiz pazarlama çalışmaları (neredeyse tüm ekip teknik konulara konsantre olmuş durumdadır)
- Büyük oranda Kamu Sağlık Kuruluşlarına yoğunlaşmış olması
- Uluslararası piyasada yeni olması
- Sadece sağlık alanında yoğunlaşmış olması
- Üniversite hastanelerinde az hakimiyet
- Özel hastanelere yoğunlaşılmamış olması


Sağlık Sektöründe Mevcut Durum

Ülkelerin sağlık alanındaki en öncelikli ve ortak amaçları her vatandaşına eşit, erişilebilir, güvenilir ve yüksek nitelikli sağlık hizmetini olabildiğince düşük maliyetle sunabilmektir. Bu kapsamda, sağlık hizmetlerini veren kurumlar ve sigorta şirketleri bir yandan giderek daha fazla bilinçli tüketici konumuna gelen hastaların sağlık hizmet taleplerini karşılamaya, bir yandan da artan bu taleplerin yarattığı maliyetleri azaltmaya uğraşmaktadırlar

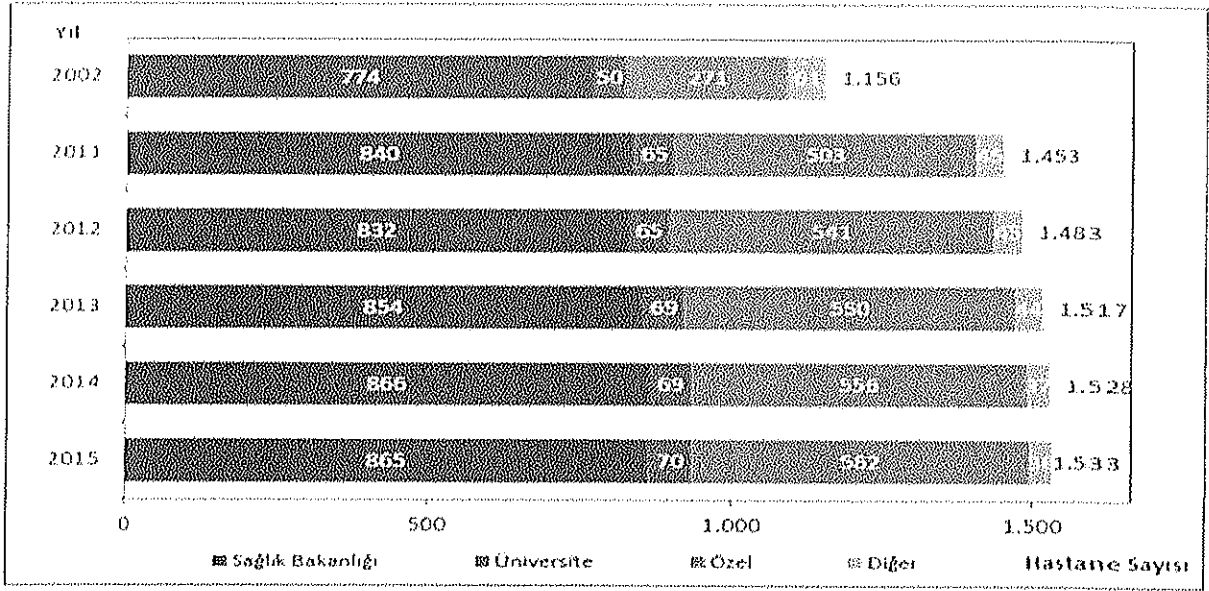
Türkiye’de sağlık hizmeti 1961 tarih ve 224 sayılı Sağlık Hizmetlerinin Sosyalleştirilmesi hakkında kanunun öngörüldüğü biçimde düzenlenmiştir ve ağırlıklı olarak bir sosyal devlet anlayışı içerisinde yerine getirilmekte ve bu hizmetlerin önemli bir kısmı da kamu hastanelerince sunulmaktadır. Ayrıca vakıflar, dernekler, üniversite ve askeri hastaneler ile özel hastaneler de Türkiye’de sağlık hizmetlerini sunan diğer kuruluşlardır.

Ülkemizde sağlık sektörü gelişmekte, erişilebilirliğin artması ve olumlu ekonomik gelişmeler neticesinde satın alma gücü gibi etkenler ve son yıllarda sektöre ilişkin gerçekleşen destekleyici gelişmelere paralel olarak bölge coğrafyaların da ilgisini çekecek şekilde büyümektedir.

Bugün itibari ile ülkemizde toplam 1533 hastane hizmet vermekte olup %56’sı Sağlık Bakanlığı hastaneleridir. Bu hastanelerin toplam hasta yatak sayısı 209.648 ‘dir. Bunun yanı sıra özellikle son 10 yıllık süreç incelendiğinde sağlık harcamalarında gözlemlenen artışa paralel olarak hastane sayısı ve hastane yatak sayısında da ciddi artışlar yaşanmaktadır. (Kaynak : T.C. Sağlık Bakanlığı Sağlık İstatistikleri Yıllığı (2015))

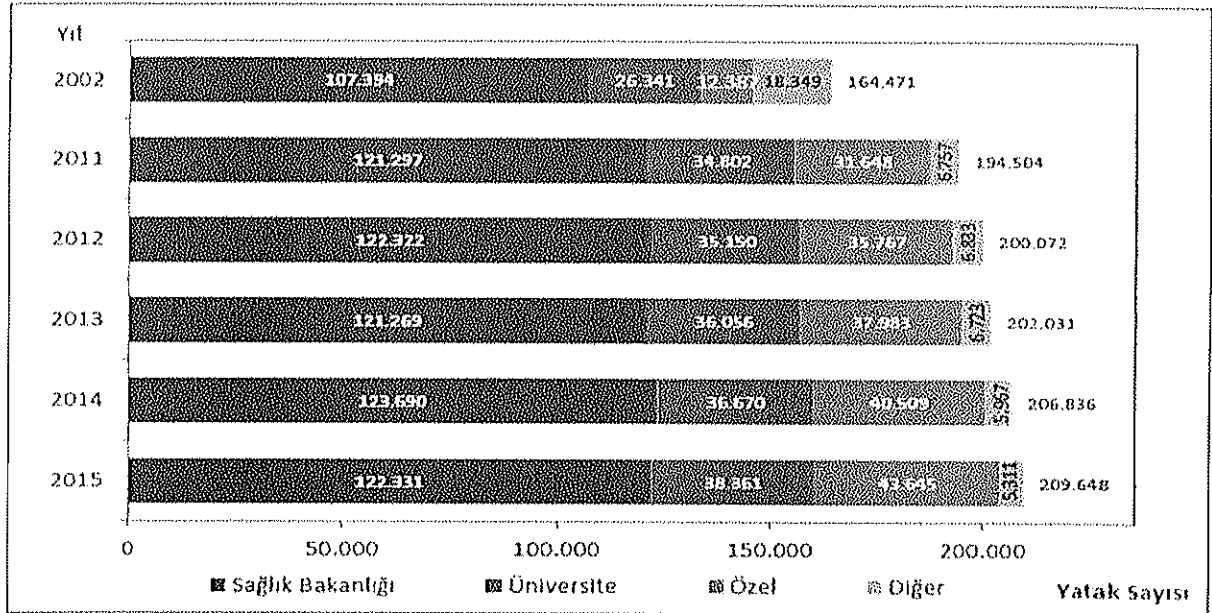


Şekil 7.1. Yıllara ve Sektörlere Göre Hastane Sayısı, Türkiye



Kaynak : T.C. Sağlık Bakanlığı Sağlık İstatistikleri Yıllığı (2015)
http://www.saglikistatistikleri.gov.tr/dosyalar/SIY_2015.pdf

Şekil 7.2. Yıllara ve Sektörlere Göre Hastane Yatağı Sayısı, Türkiye



Kaynak : T.C. Sağlık Bakanlığı Sağlık İstatistikleri Yıllığı (2015)
http://www.saglikistatistikleri.gov.tr/dosyalar/SIY_2015.pdf

| Kurum | Hastane Sayısı | | Yatak Sayısı | |
|--------------------------|----------------|-------------|----------------|-------------|
| | Adet | % | Adet | % |
| Sağlık Bakanlığı | 865 | 56% | 122.331 | 58% |
| Özel | 562 | 37% | 43.645 | 21% |
| Üniversite | 70 | 5% | 38.361 | 18% |
| Diğer (Askeri, Vakıf vb) | 36 | 2% | 5.311 | 3% |
| TOPLAM | 1533 | 100% | 209.648 | 100% |

FORNET
 ÜNİVERSİTE TEKNOLOJİLERİ A.Ş.
 Çarşıbaşı, İstanbul - Türkiye
 T.C. MİLLÎ EĞİTİM BAKANLIĞI
 Milli Eğitim Bakanlığı



07 Nisan 2017

Yazışma Adresi: Milli Eğitim Bakanlığı
 Çarşıbaşı, İstanbul - Türkiye
 Telefon: +90 312 411 1419
 E-posta: info@fornet.com.tr

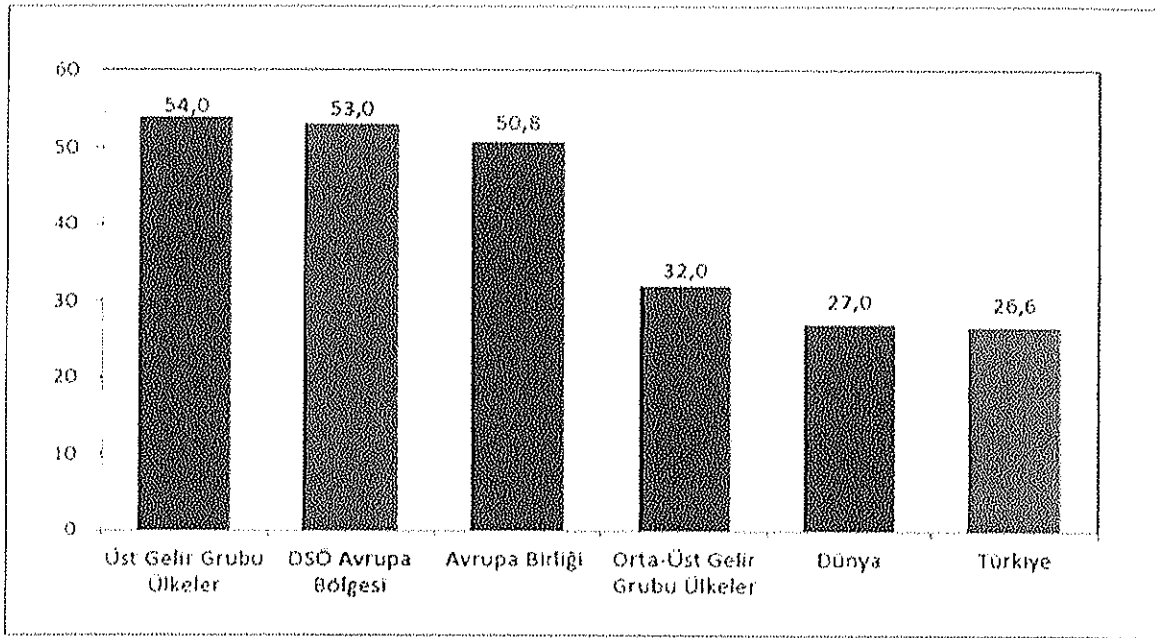
Kaynak: T.C. Sağlık Bakanlığı Sağlık İstatistikleri Yıllığı (2015)
http://www.saglikistatistikleri.gov.tr/dosyalar/SIY_2015.pdf

Ülkemiz son yıllarda yaşanan olumlu gelişmelere rağmen hasta yatak sayısında OECD ortalamasının oldukça gerisindedir.

10.000 kişiye düşen hastane yatak sayısı ortalaması 26.6 'dır.

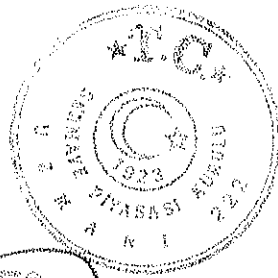
Bu oran; Üst Gelir Grubu Ülkelerde 54, Avrupa'da 53, Orta-Üst Gelir Grubu Ülkelerde 32 seviyesinde olup Dünya Ortalaması ise 27 'dir.

10.000 Kişiyeye Düşen Hastane Yatağı Sayısının Uluslararası Karşılaştırması



Kaynak: Sağlık Hizmetleri Genel Müdürlüğü, DSÖ World Health Statistics 2014

Not: Türkiye verisi 2014 yılına aittir. Uluslararası bölgelere ait veriler 2006-2012 yılları arası en son yıl verisidir.

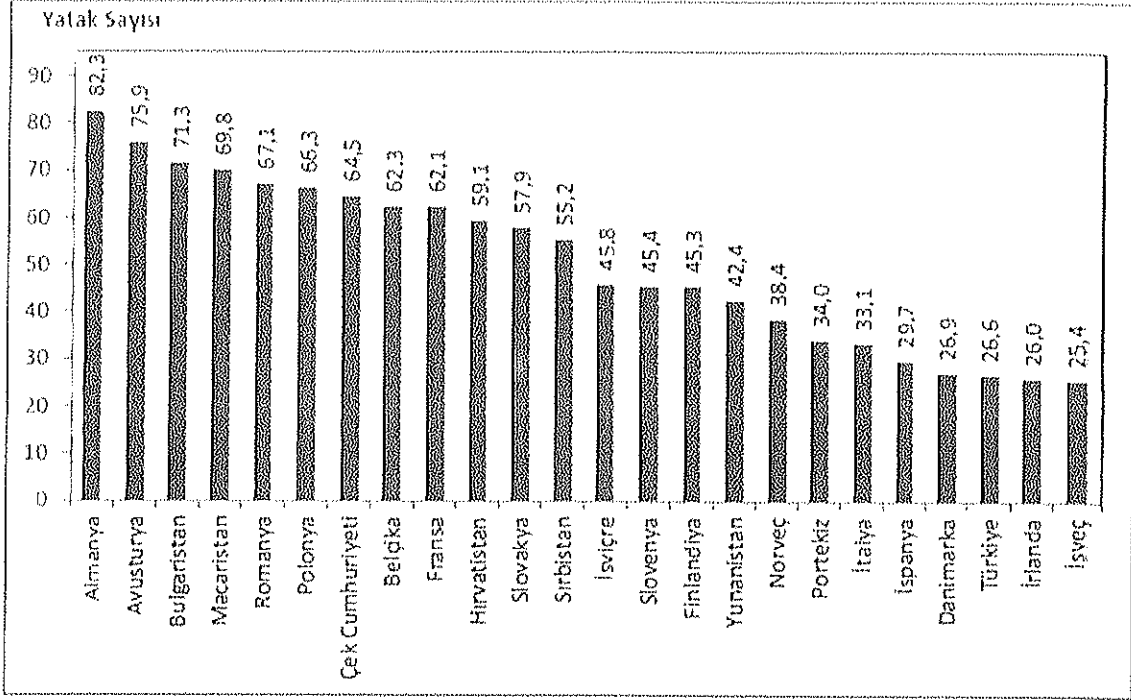


07 Nisan 2017

SIFONEST®
T.C. SAĞLIK BAKANLIĞI GENEL MÜDÜRLÜĞÜ
ULUSLARARASI SAĞLIK İSTATİSTİKLERİ YILLIĞI
2015

[Handwritten signature]
T.C. SAĞLIK BAKANLIĞI GENEL MÜDÜRLÜĞÜ
ULUSLARARASI SAĞLIK İSTATİSTİKLERİ YILLIĞI
2015

Şekil 7.8. 10.000 Kişiyeye Düşen Hastane Yatağı Sayısını Uluslararası Karşılaştırması, 2014



Kaynak: Sağlık Hizmetleri Genel Müdürlüğü, EUROSTAT Veritabanı

Not: Türkiye verisi 2015 yılına aittir.


Sağlık sektörü tüm dünyada her zaman önemini koruyan ve bu çerçevede de her yıl değerini de (sağlık harcamaları/yatırımları açısından) arttıran bir sektördür.

- Tüm dünyada yıllık ortalama sağlık harcaması toplam 6.5 Trilyon ABD Doları'dır. ¹³
- Artan ve yaşlanan nüfus, kronik hastalıkların yaygınlaşması, büyüme ve gelir seviyelerinin artması, altyapısal iyileştirmeler, tedaviye yönelik ve teknolojik gelişmelerin etkisi ile dünyada sağlık harcamalarının yılda ortalama %5,2 hızla büyüyerek 2018 yılına kadar 9,3 Trilyon ABD dolara ulaşması beklenmektedir. ¹⁴
- Ülkemizde de toplam sağlık harcaması her yıl artmaktadır. Sağlık harcamamız 2009 yılında 57 milyar 911 milyon TL olup, 2010 yılında %6,5 oranında artarak 61 milyar 678 milyon TL olarak gerçekleşmiştir. 2011 yılında %11,2 oranında bir artışla 68 milyar 607 milyon TL, 2012 yılında ise %8 oranında bir artışla 74 milyar 189 milyon TL'ye ulaşmıştır. 2013 yılında 84 milyar 390 milyon TL, 2014 yılı sağlık harcamaları ise bir önceki yıla göre yaklaşık %12,3 artış ile toplam 94 milyar 750 milyon TL olarak gerçekleşmiştir. 2015 yılında ise sağlık harcamaları %10,4 artışla 104 milyar 568 milyon TL'ye ulaşmıştır. ¹⁵

¹³ Kaynak : WHO (World Health Organization - 2012) <http://www.who.int/mediacentre/factsheets/fs319/en/>

¹⁴ Kaynak : Deloitte 2015 Küresel Sağlık Hizmet Sektörü Görünümü Raporu <http://www2.deloitte.com/tr/tr/pages/life-sciences-and-healthcare/articles/global-health-care-sector-outlook.html>

¹⁵ Kaynak : TÜİK-Türkiye İstatistik Kurumu Sağlık İstatistikleri http://www.tuik.gov.tr/PrefstatistikTablo.do?istab_id=1614



07 Nisan 2017

Sağlık Sektörünü Tetikleyen Temel Faktörler

Yaşam süresinin uzaması ve doğum oranındaki düşüş ile yaşlı nüfusun arttığı dünyamızda, sağlık hizmetine yönelik talep ve beklentiler de her geçen gün artmaktadır. Yaşlanan nüfus sorunuyla karşı karşıya kalan ülkeler mevcut kaynağın daha etkin kullanılmasına yönelik yeni hizmet sunum modelleri geliştirmeye çalışmakta bu da sağlık sektörünü yeni yatırımlar yapılması konusunda tetiklemektedir.


Aşağıdaki paragraflarda, aslında tüm dünya için de ortak olmakla birlikte, ülkemizdeki sağlık sektörünü de değişim/gelişim ve dolayısıyla yeni yatırımlar çerçevesinde tetikleyen temel faktörler sunulmaya çalışılmıştır;

- Ulusal Politika ve Avrupa Birliği Uyum Yasalarına Yönelik Geliştirilen Yol Haritaları
- Yaşlanan Nüfus
 - Dünya Yaşlanıyor, Ülkemiz de yaşılanıyor
 - Sağlık bakım hizmeti talepleri artıyor
- Hastalık Tiplerinde Değişim ve Dolayısıyla Sağlık Hizmetine Yönelik Artan Talep
 - Kronik Hastalıklarda Artış (Daha uzun süreli ve uzman bakım gerektiren hastalıklar)
 - Daha fazla iş gücü ve kaynak kullanım gereksinimi (farklı alan uzmanlıkları gereksinimlerinin ortaya çıkması - geriatri, kronik hastalıklar, evde bakım vb)
 - Sürekli bakım gereksinimi
- Hasta/Vatandaş Beklentilerindeki Değişim
 - Daha sorgulayan, karşılaştıran, eleştiren ve talepkar kullanıcı
 - Mobil vatandaş/mobil hasta
 - Kişiselleşen sağlık hizmeti
- Şehir Hastaneleri – Hastane Birlikleri
 - Tam Entegre hastaneler, artan birlikte işlerlik gereksinimleri
 - Büyük / Dev Hastaneler ve bu yönde değişen hizmet gereksinimleri ve kalifikasyonları
- Teknolojideki Gelişmeler (Mobil teknolojiler, sürdürülebilirlik, ulusal/uluslararası standartlar, sağlık teknolojilerinde yeni yaklaşımlar/trendler vb)

Sağlık Bilişimi

Tüm ülkeler için temel ve nihai hedef sağlıklı bireylerden oluşan gelişmiş bir toplum altyapısını oluşturmaktır. Sağlıklı ve gelişmiş toplum hedefine ulaşabilmek ise ancak iyi örgütlenmiş bir sağlık hizmeti ile mümkün olabilir. Bu çerçevede, gelişmiş ve gelişmekte olan ülkelerde sağlık hizmetleri çok ayrıcalıklı bir yere sahiptir. İyi örgütlenmiş bir sağlık sisteminin oluşturulmasında sağlık bilişim sistemlerinin önemi çok büyüktür. Sağlık sektöründe yer alan kurumlar, karar verme aşamasında verileri daha bilinçli şekilde kullanarak değerlendirmek, hizmet alanını genişletmek, verimliliği artırarak maliyetleri düşürmek, müşteri hizmetlerini iyileştirmek ve kaynakların daha iyi yönetilmesini sağlamak amacıyla sağlık bilişiminden faydalanmak zorundadır.

EFORAT
EYLÜL BAĞLI TEKNOLOJİLERİ A.Ş.
Nispetiye Sok. No: 10 Kat: 10. Kat Beşiktaş / İstanbul
Tic. Sic. No: 271119 / M. Sic. No: 271119
www.e-forat.com.tr



07 Nisan 2017

(Handwritten signature and stamp)

Bilginin ve teknolojinin en yoğun kullanıldığı alanların başında sağlık hizmetleri ve tıp bilimi gelmektedir. Kullanılan ölçüm ve görüntüleme yöntemleri, test, analiz ve izleme teknolojileri hızla gelişmekte, farklılaşmakta ve bunun sonucunda tıp bilgisi gün geçtikçe zenginleşmekte ve hastalar için toplanan tıbbi veri ve bilgi miktarı da büyük bir hızla artmaktadır.

Sağlık bilişimi, sağlık kuruluşlarının tüm tıbbi, idari ve finansal sürecini yöneten; sağlık hizmeti sunumu için ihtiyaç duyulan tıbbi, idari ve finansal verilerin oluşturulması, işlenmesi, biçimlendirilmesi, paylaşılması ile etkili ve verimli kullanımı sağlayan; sağlık hizmetinin daha kaliteli, daha verimli ve daha etkin gerçekleşmesine yönelik etkin bir karar destek yeteneği ve süreç/kaynak yönetimi sunan bilgi teknolojileri ve yazılım uygulamaları bütünüdür.

Sağlık hizmeti, birbirlerinden çok farklı ve sürekli değişen gereksinim, öncelik ve beklentilere sahip, farklı disiplinlerde paydaşlardan oluşan yapısı gereği diğer tüm hizmet alanlarından ciddi anlamda farklılık göstermektedir. Bu çerçevede, sağlık bilişimi uygulamaları bir seçenek olmaktan ziyade her gün daha da çok önem kazanan ve beklentinin de arttığı sürekli bir gereksinim haline gelmiştir.

Ülkemizde Sağlık Bilişimi alanında hizmet sunan irili ufaklı 40'ın üzerinde firma bulunmaktadır. Bununla birlikte hem sektörün doğal karakteristiği ve hem de özellikle ülkemizde sağlık hizmet sunum modelinde yaşanan değişimler (kamu hastane birlikleri ve tüm ili kapsayan entegre hastaneler ve dev sağlık kampüsleri) dolayısı ile sektörel gereksinim ve beklentilere cevap verebilecek nitelikte firma sayısı ise çok azdır.

Sağlık sektörünün nitelikli alan uzmanlığı gerektiren ve sürekli kendini yenileyen dinamik ve talepkar yapısı süreklilik ve sürdürülebilirlik açısından sağlık bilişimi firmalarının da sektörü takip eden, kendilerini sürekli yenileyen, yenilikçi ve özgün çözüm ve metodolojiler geliştirmelerini zorunlu kılmaktadır. Ancak sahadan beslenen, sektörel gelişmeleri yakından takip eden, sektöre has alan uzmanlıklarını bünyesinde muhafaza eden hem mevcut ürünlerini geliştiren/güncelleyen hem de yeni ve farklılaştırıcı çözümler geliştiren firmalar sektörde başarı sürekliliğini sağlayabilecektir.


Bilişim Sektörüne Yönelik Bazı Temel Göstergeler

Teknoloji çağına girilmesiyle birlikte bilişim hayatın her alanında artan bir ivmeyle etkisini göstermeye başlamıştır. Özellikle son yıllarda en güncel ve en yeni teknolojinin bile hayatın her alanında hızla yayılması ve güncel olma özelliğini de kısa sürede kaybetmesi ile birlikte, tüm sektörler için teknoloji ve bilişim yatırımı kaçınılmaz olmaktadır. Benzer şekilde, bilginin en hızlı değiştiği ve nitelikli hizmet sunumu için doğru bilgiye en çok ihtiyaç duyulan sağlık sektörü de bilişim uygulamalarının yaygın olarak kullanıldığı bir alan olma özelliğini muhafaza etmekte ve hastadan doktora, tedarikçiden diğer paydaşlara kadar herkesi doğrudan etkileyen bilişim uygulamalarına yönelik yatırımlar da her yıl artmaktadır.

Aşağıdaki paragraflarda hem global kapsamda ve hem de ülkemizde bilişim teknolojilerinin yatırım büyüklüğüne yönelik bazı örnek göstergeler paylaşılmaya çalışılmıştır;

- Bilgi teknolojilerinin global sektör değeri 2014 yılında 5 trilyon ABD Dolarına ulaşmıştır ve her yıl artmaktadır.¹⁶

¹⁶ Kaynak : TBD – Türkiye Bilişim Sektörü Değerlendirme Raporu – 2014
<http://www.abd.org.tr/2014-degerlendirme-raporu-2/>



Handwritten signature and official stamp of the Ministry of Health, Republic of Turkey.

- Sağlık Bilişimi Dünya genelinde yıllık toplam 60 Milyar Euro'yu aşan değeri ile Sağlık Sektörünün 3. büyük endüstrisi konumundadır. Avrupa Sağlık Bilişimi marketi yıllık yaklaşık 21 Milyar Euro değeri ile global marketin 1/3'ünü oluşturmaktadır ve 2020 yılına kadar bu değer 30 Milyar Euro'yu aşması beklenmektedir.¹⁷
- Ülkemizdeki bilişim pazarı dünyadaki örneklerine paralel olarak her yıl artış göstermektedir. Türkiye Bilişim Sanayicileri Derneği raporlarına göre ülkemizdeki bilişim pazarının 2015 yılı sektör büyüklüğü 83,1 Milyar TL 'dir. Donanım, yazılım ve bilgi teknolojileri kısmı yaklaşık 27,4 Milyar TL, Telekom ve iletişim payı ise yaklaşık 55,7 Milyar TL dir. Türkiye bilişim pazarı sektör büyüklüğünün 2016 yılında % 15-20 oranında büyümesi öngörülmüştür.¹⁸
- Ekonomik büyüklük olarak dünyanın 17. ekonomisi olan ülkemizin hem nüfusunun hem de ekonomisinin dünya genelindeki payı % 1'in üzerinde olmasına rağmen, global bilişim pazarından aldığı payın ancak % 0,75 olması sektörün büyüme kapasitesini de göstermesi açısından önemlidir.¹⁹
- Türkiye'de Bilişim harcamalarının GSYİH oranı yaklaşık %4,5 oranındadır (OECD ortalaması %6,3). Bu oranın 2023 yılında en az %6,5'a çıkarılması hedeflenmektedir. Bu durum da ülkemiz bilişim pazarının, küresel pazardaki eğilimin de üzerinde bir büyüme sürecinde olduğu ve ülke yönetiminin de bunu bir vizyon hedefi olarak belirlediğini göstermektedir.²⁰

Sağlık Bilişim Sektöründe Fırsatlar

Günümüzde bilgi ve iletişim teknolojilerinin yoğun olarak kullanıldığı sağlık sektöründe, sağlık bakım hizmetlerinde süreklilik ve sürdürülebilirlik kavramları ile maliyet etkinlik, verimlilik ve kalite kavramlarına giderek daha fazla önem vermeye başlanmıştır.

Tüm ülkeler sağlık politikalarını, sağlık hizmetini tüm vatandaşlarına eşit, kolay erişilebilir, en yüksek kalitede ve en ekonomik maliyetle sunabilmek üzerine şekillendirmeye ve bu kapsamda yeni yaklaşım, strateji ve uygulamalar geliştirmeye çalışmaktadır. Bu temel amaca ulaşabilmek adına sağlık bilişimi uygulamaları çok önemli bir araç haline gelmektedir.

Bu bölümde sağlık sektöründe yaşanan değişim süreçleri, sektörde hizmet sunan firmalara yaratabileceği fırsatlar çerçevesinde, bazı temel başlıklar altında özetlenmeye çalışılmıştır.

Sağlık Hizmet Modelindeki Değişim

Sağlık Bakanlığı tarafından gerçekleştirilen Sağlıkta Dönüşüm Programı kapsamında hem Sağlık Bakanlığının organizasyon yapısı uluslararası standartlara uyumluluk çerçevesinde değişmekte ve hem de ülkemizde sağlık hizmet sunum modeli bir değişim süreci yaşamaktadır. Bu kapsamda Sağlık Bakanlığı bünyesinde Kamu Hastaneleri Kurum Başkanlığı oluşturulmuş ve tüm illerde o illdeki hastaneleri tek bir idari ve finansal çatı altında toplayan Kamu Hastane Birlikleri kurulmuştur.

¹⁷ Kaynak : European Commission Information Society and Media Directorate-General ICT for Health

¹⁸ Kaynak: TÜBİSAD – DELOITTE Bilgi ve İletişim Teknolojileri Sektörü 2015 Pazar Verileri

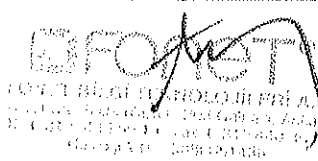
<http://www.tubisad.org.tr/Tr/Library/Sayfalar/Reports.aspx>

¹⁹ Kaynak: TIBD – Türkiye Bilişim Sektörü Değerlendirme Raporu-2014

<http://www.tbd.org.tr/2014-degerlendirme-raporu-2/>

²⁰ Kaynak: TÜBİSAD- Bilişim Sanayicileri Derneği, Atılım Stratejisi 2023

<http://www.tubisad.org.tr/Tr/Library/Sayfalar/Reports.aspx>



07 Nisan 2017

(Handwritten signature and official stamp of the Ministry of Health)

Kamu Hastane Birlikleri ile birlikte ildeki tüm hastanelerin tek bir dev şehir hastanesi gibi çalışması planlanmıştır. Bu yeni yapılanma sağlık bilişimi alanında da farklı beklentiler ve fırsatlar ortaya çıkmasını sağlamıştır;

- Rekabeti, sektörün değerini düşürecek şekilde, olumsuz yönde etkileyen küçük ve yerel firmalardan ziyade tüm bir ilin sağlık sistemini tek elden kurabilecek nitelikte organizasyona sahip, güncel teknolojiye sahip ürünleri bulunan, bilgi birikimi ve teknik kapasitesi güçlü firmaları öne çıkaran bir sektörel ortam doğmuştur.
- Daha önce yerel ve/veya küçük hastaneler çerçevesinde hizmet sunan küçük ölçekli firmalar bu yeni yapılanma sonucunda artan proje kapsamı ve müşteri beklentilerine cevap vermekte zorlanmaya başlamışlardır. Bu ölçekte firmaların süreklilik/sürdürülebilirlik çerçevesinde yaşamaya başladıkları zorluklar kısa ve orta vadede Şirket ölçeğindeki firmalar için ilave pazar payı anlamında da bir fırsat haline gelmektedir.
- Bir ildeki tüm hastaneleri işlevsel olarak da bir araya toplayan bu yapılanma farklı talep ve gereksinimlerin de ortaya çıkma potansiyelini arttırmakta ve dolayısı ile sektörde ilave bir değer ve hareketlilik oluşması beklenilmektedir.

Entegre Sağlık Kampüsü Projeleri (PPP)

Sağlık Bakanlığı, ülkemizin uluslararası standartlara uyumlu daha nitelikli sağlık kuruluşlarına daha az kaynak harcayarak ve daha hızlı bir şekilde sahip olabilmek amacıyla, Kamu Özel Ortaklığı (PPP - Public Private Partnership) modeli ile entegre sağlık kampüsleri projelerini hayata geçirmektedir. Bugün itibari ile 30'un üzerinde bölgede toplam kapasitesi 40.000 ilave yatağı aşacak büyüklükte entegre sağlık kampüsleri kurulmaktadır. Her biri hem bütçe ve hem de kapsam açısından Dünyanın sağlık alanında neredeyse en büyük projeleri olarak değerlendirilecek Entegre Sağlık Kampüsü projeleri, sağlık ile ilgili her sektör paydaşını olumlu yönde etkileyecek bir potansiyele sahiptir. Kimi illerde 3.000 yatağın üzerinde örnekleri olacak ve aynı sağlık kompleksinin içerisinde eğitim araştırma, genel ve dal hastanelerinin bir arada yer alacağı bu dev sağlık kampüsleri hem ürün işlevselliği, hem de proje yönetimi ve hizmet yaklaşımı açısından deneyimli ve başarısı test edilmiş firma ve ürünleri doğal olarak öncelikli birer tercih haline getirmektedir.

Sağlık Sektörünün Gelişme/Büyüme Kapasitesi

Ülkemiz bugün itibari ile, her ne kadar son yıllarda önemli bir artış trendi yakalanmış olsa da, kişi başına sağlık harcaması, toplam yatak, doktor ve hemşire sayıları gibi bazı nitelikli sağlık göstergeleri açısından sağlıkta gelişmiş ülkelerin mevcut standartlarının gerisindedir.²¹

Kişi başına düşen sağlık harcaması 913 ABD Doları (OECD Ortalaması 3.268 \$)

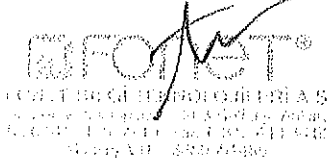
- 1000 kişiye düşen yatak sayısı 2.5 (OECD ülkeleri arasında en düşük ortalama OECD ortalaması 5.8'dir.)
- 1000 kişiye düşen doktor sayısı 1.6 (OECD ülkeleri arasında en düşük 2. ortalama. OECD ortalaması 3.1, İsviçre:4.3, Almanya 3.9. vb)

²¹ Kaynak: T.C Sağlık Bakanlığı Sağlık İstatistikleri Yıllığı (2015)

http://www.saglikistatistikleri.gov.tr/dosyalar/SIY_2015.pdf

YASED – Türkiye Sağlık Sektörü Raporu

<http://www.yased.org.tr/tr/yas-inlar-ve-raporlar/yased-imza-proje-ve-sektor-raporlari>



07 Nisan 2017

YASED
Yatırım ve İşletme Sektörü
Raporu
T.C. Sağlık Bakanlığı
Yatırım ve İşletme Sektörü Raporu
T.C. Sağlık Bakanlığı
Yatırım ve İşletme Sektörü Raporu
T.C. Sağlık Bakanlığı
Yatırım ve İşletme Sektörü Raporu

Bölgesel Pazarın Yeni Oluşuyor Olması (Yakın Coğrafyadaki Potansiyel)

Bölge coğrafyası, Irak, Azerbaycan, Türki Cumhuriyetler, Afrika ülkeleri başta olmak üzere sosyal ve siyasal yapılanma açısından hızlı bir değişim ve gelişim sürecindedir. Bu kapsamda bölgede özellikle sağlık sektöründe de yeni yatırımlar yapılmakta ve bölge ülkemizdeki sağlık bilişimi firmaları açısından çok önemli bir alternatif pazar haline gelmektedir.

Ülkemiz özellikle kültürel ve tarihsel sebeplerle bu bölge için model ve referans bir ülke konumundadır. Ülkemizde gerçekleştirilen başarılı projeler ve bu projelerde kazanılan deneyimler bölge ülkeler açısından da önemli bir tercih sebebi olabilmektedir.

Ülkemizdeki sağlık sektörünün talepkar ve sık değişen yapısı sağlık bilişimi firmalarını klasik bir ürün sağlayıcı kimlikten ziyade "terzi usulü" çalışan hizmet sunucusu kimliğine dönüştürmüştür. Bu terzi usulü hizmet anlayışı (sunulan ürünün müşteri gereksinimlerine göre adapte edilmesi), özellikle Suudi Arabistan ve Birleşik Arap Emirlikleri gibi zengin pazarlarda da tercih edilir bir fark yaratma potansiyeline sahiptir (Bu ülkelerde sağlık bilişimi ürünü sağlayan dev Amerikan firmaları ürünlerini müşteri gereksinimlerine göre uyarılama noktasında gönülsüz davranmakta ve/veya çok yüksek bedellerle bu hizmeti sunmaktadırlar).


Sektörün Ar-Ge ve İnovasyon Yaklaşımını Destekleyen Yapısı

Neredeyse her gün yeni anlayışlar, yeni süreçler, yeni bilgiler, yeni kanun ve yönetmelikler, yeni yaklaşımlar, yeni teknolojiler, yeni cihazlar ve hatta yeni standartların geliştiği ve kullanıldığı sağlık alanı, bilginin içerik ve yapısal olarak da en hızlı değiştiği ve yayıldığı bir alandır. Özellikle hem demografik yapıda (yaşlı nüfusun artması) ve buna bağlı olarak hastalık tiplerinde gerçekleşen değişim (kronik hastalıkların artması) ve hem de son kullanıcı profilinde yaşanan gelişmeler (daha talepkar, daha karşılaştıran, daha sorgulayan ve daha mobil vatandaşlar) diğer tüm sektörlerde olduğu gibi sağlık sektöründe de farklı yaklaşım ve uygulamaları zorunlu hale getirmiştir.

Bu çerçevede sağlık bilişimi alanında hizmet sunan firmalar da hem sektörün yenilenen beklenti ve gereksinimlerine hızlı cevap verebilmek ve hem de pazarda kendilerini farklılaştıracak avantajlı bir pozisyon yaratabilmek için Ar-Ge çalışmalarına önem vermek durumundadır. Sağlık sektörünün diğer tüm sektörleri de doğrudan destekleyici/kapsayıcı yapısı dolayısı ile bu alanda gerçekleşecek Ar-Ge çalışmaları firmalara farklı alanlarda da kullanabilecekleri bir know-how geliştirme potansiyeli de sağlamaktadır. Sağlık sektörünün artan önemi bu alanda Ar-Ge çalışması yapmak isteyen firmalara Tubitak, Dünya Bankası ve Avrupa Birliği gibi organizasyonlardan Ar-Ge proje destekleri alabilme noktasında da önemli fırsatlar sunmaktadır.

Sağlık Bilişim Sektörünün Multi-Disipliner Yapısı

Sağlık hizmeti, birbirlerinden çok farklı ve sürekli değişen gereksinim, öncelik ve beklentilere sahip farklı disiplinlerde paydaşlardan oluşan yapısı gereği diğer tüm hizmet alanlarından ciddi anlamda farklılık göstermektedir. Bu çerçevede, sağlık bilişim uygulamaları da bu karmaşık ve dinamik yapıya hızla adapte olabilen bir çözüm ve yaklaşım gerektiren uygulamalar olmak durumundadır. Sağlık sektörünün farklı uzmanlıkları tek çatıda toplayan bu kendine özgü yapısı sağlık bilişimi alanında hizmet sunan firmalara, sağlık alanı dışında farklı alanlarda da kullanılacak, çok farklı ve özgün bir deneyim kümesi de sağlamaktadır.



07 Nisan 2017

Yazışma Adresi: Ankara, T.C. Sağlık Bakanlığı, Sağlık Bilişim Kurumu, 06108
E-posta: bilgi@sbilim.gov.tr
Telefon: 0312 292 20 00
Faks: 0312 292 20 00
Web: www.sbilim.gov.tr

6.2.2. İhraççı bilgi dokümanında yer alması gereken finansal tablo dönemleri itibariyle ihraççının net satış tutarının faaliyet alanına ve pazarın coğrafi yapısına göre dağılımı hakkında bilgi:

İhraççının net satışlarının faaliyet alanına göre dağılımı aşağıdaki gibidir.

| NET SATIŞLAR (TL) | 31.12.2014 | % | 31.12.2015 | % | 31.12.2016 | % |
|--|-------------------|------------|-------------------|------------|-------------------|------------|
| Yazılım Gelirleri * | 7.202.684 | 51,16 | 8.375.702 | 47,72 | 9.444.414 | 43,69 |
| Hizmet Gelirleri ** (Teknik Personel) | 5.844.347 | 41,51 | 7.521.615 | 42,85 | 11.216.412 | 51,89 |
| Donanım Satışları *** | 431.359 | 3,06 | 889.512 | 5,07 | 89.566 | 0,41 |
| Diğer Gelirler (Teknokent Teşvikleri) | 599.459 | 4,26 | 765.927 | 4,36 | 865.091 | 4,01 |
| TOPLAM | 14.077.849 | 100 | 17.552.756 | 100 | 21.615.483 | 100 |

* Şirket'in geliştirmiş olduğu ve mülkiyeti kendisine ait olan Hbys yazılımının sözleşmeler kapsamında Sağlık Kuruluşlarına kiralanması yada satışından elde edilen gelir Yazılım Gelirlerini oluşturmaktadır.

** Sözleşme kapsamında yazılımların bulundurulması (kiralınması) yanında bu yazılıma yerinde verilecek eğitim ve teknik destek hizmetleri için çalıştırılan elemanlardan elde edilen gelir ise Hizmet Gelirleridir.

*** Ana faaliyet konusu içerisinde yer almamış olmasına rağmen özellikle Hbys hizmeti verilen sağlık kuruluşlarının ihtiyaç duydukları bilgisayar donanımlarının satışından elde edilen gelirler Donanım Gelirleridir.

Gelirlerin Yurtiçi – Yurtdışı dağılımı ise aşağıdaki gibidir.

| | 01 Ocak- 31.12.2014 | 01 Ocak- 31.12.2015 | 01 Ocak- 31.12.2016 |
|----------------------------|------------------------|------------------------|------------------------|
| Yurt İçi Satışlar (Net) | 13.582.107 | 16.714.069 | 20.351.206 |
| Yurt Dışı Satışlar (Net) | 0 | 72.760 | 483.636 |
| Diğer Gelirler | 599.459 | 765.927 | 865.091 |
| Satıştan İadeler | -67.456 | 0 | -84.450 |
| Diğer İndirimler | -36.261 | 0 | 0 |
| Toplam Net Satışlar | 14.077.849 | 17.552.756 | 21.615.483 |

Coğrafi Bölgelere Göre Net Satışlar (TL)

| Bölge | 31.12.2014 | 31.12.2015 | 31.12.2016 |
|----------------------|------------|------------|------------|
| Marmara Bölgesi | 642.472 | 1.848.715 | 1.181.875 |
| Karadeniz Bölgesi | 762.126 | 1.050.138 | 999.009 |
| Doğu Anadolu Bölgesi | 641.997 | 1.110.534 | 1.312.387 |
| İç Anadolu Bölgesi | 3.647.023 | 5.002.266 | 5.746.320 |
| Ege Bölgesi | 828.120 | 651.826 | 1.940.090 |

EFENET
EĞİTİM VE SAĞLIK TEKNOLOJİLERİ
A.Ş. KURUMSAL YATIRIM MENKUL DEĞERLER A.Ş.
Nispetiye Mahallesi, Nispetiye Sok. No: 10 Kat: 10
34398 Beşiktaş/İstanbul



07 Nisan 2017

[Handwritten signature and stamp]

| | | | |
|---------------------------|-------------------|-------------------|-------------------|
| Akdeniz Bölgesi | 2.212.275 | 2.652.520 | 2.873.102 |
| Güneydoğu Anadolu Bölgesi | 5.343.836 | 5.163.997 | 7.079.064 |
| Yurt Dışı | 0 | 72.760 | 483.636 |
| Toplam | 14.077.849 | 17.552.756 | 21.615.483 |

Coğrafi Bölgelere Göre Net Satışların Dağılımları (%)

| Bölge | 31.12.2014 | 31.12.2015 | 31.12.2016 |
|---------------------------|---------------|---------------|---------------|
| Marmara Bölgesi | 4,56 | 10,53 | 5,47 |
| Karadeniz Bölgesi | 5,41 | 5,98 | 4,62 |
| Doğu Anadolu Bölgesi | 4,56 | 6,33 | 6,07 |
| İç Anadolu Bölgesi | 25,91 | 28,50 | 26,58 |
| Ege Bölgesi | 5,88 | 3,71 | 8,98 |
| Akdeniz Bölgesi | 15,71 | 15,11 | 13,29 |
| Güneydoğu Anadolu Bölgesi | 37,96 | 29,42 | 32,75 |
| Yurt Dışı | 0,00 | 0,41 | 2,24 |
| Toplam | 100,00 | 100,00 | 100,00 |

6.3. Madde 6.1.1 ve 6.2.'de sayılan bilgilerin olağanüstü unsurlardan etkilenme durumu hakkında bilgi:

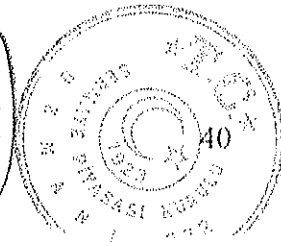
Şirket faaliyetlerinin, içinde bulunduğu sektör ve pazar itibariyle yurt içi ve yurt dışı ekonomik ve politik olağanüstü gelişmeler ile doğal afetlerden etkilenme ihtimali mevcuttur.

6.4. İhraççının ticari faaliyetleri ve karlılığı açısından önemli olan patent, lisans, sınai-ticari, finansal vb. anlaşmalar ile ihraççının faaliyetlerinin ve finansal durumunun ne ölçüde bu anlaşmalara bağlı olduğuna ya da yeni üretim süreçlerine ilişkin özet bilgi:

Kayıt Tescil Sistemi (KTS) : Sağlık Bakanlığı'na bağlı sağlık kuruluşlarında Hastane Bilgi Yönetim Hizmeti verebilmek için öncelikle Sağlık Bakanlığı Kayıt Tescil Sistemi (KTS)'ne kayıtlı ve aktif üye olma zorunluluğu bulunmaktadır. Bu üyelik ihalelerde ve bilgi sistemi alımlarında yeterlilik kriteri olarak yer almaktadır. Sağlık Bakanlığı KTS sistemine; sağlık bilişim standartlarına, Sağlık Bakanlığı Bilgi Sistemleri Genel Müdürlüğü tarafından yayımlanan veri gönderim servislerine uyum sağlamış yazılımları ile veri gönderimlerinde başarılı, istenilen bilgi, belge ve sertifikaları teslim etmiş SBYS (Sağlık Bilgi Yönetim Sistemi) üreticileri kayıtlı olabilmektedir. Şirket, KTS için gerek yazılım ürünlerinin standart ve gerekleri karşılama kapasitesi ile gerekse istenen bilgi, belge ve sertifikasyonlarının tamamını karşılamış ve aktif üye durumundadır.

İş Deneyim Belgeleri : Sağlık Bakanlığı'na bağlı kamu hastaneleri Hastane Bilgi Yönetim Sistemi (HBYS) alım ihalelerinde İş Deneyim Belgesi yeterlilik kriteri olarak istenmektedir. İş deneyim belgesi; istekli olunan iş ya da benzer işi (benzer iş tanımı ihale dökümanında belirtilir) son beş yıl içerisinde daha önce başarı ile tamamladığını gösteren ve işin yapıldığı yerden alınan belgedir. Şirket bugüne kadar başarı ile bitirdiği çok fazla iş olduğu için olası çıkabilecek benzer tüm ihalelere girebilmektedir.

SBYS
SAĞLIK BİLGİ YÖNETİM SİSTEMİ A.Ş.
KATILIMLI İHALELERİN YÜRÜTÜLMESİNE YÖNELİK
BİLGİ YÖNETİM SİSTEMİ İHALELERİNİN YÜRÜTÜLMESİNE YÖNELİK
BİLGİ YÖNETİM SİSTEMİ İHALELERİNİN YÜRÜTÜLMESİNE YÖNELİK
BİLGİ YÖNETİM SİSTEMİ İHALELERİNİN YÜRÜTÜLMESİNE YÖNELİK



07 Nisan 2017

SAĞLIK BAKANLIĞI
BİLGİ YÖNETİM SİSTEMİ A.Ş.
KATILIMLI İHALELERİN YÜRÜTÜLMESİNE YÖNELİK
BİLGİ YÖNETİM SİSTEMİ İHALELERİNİN YÜRÜTÜLMESİNE YÖNELİK
BİLGİ YÖNETİM SİSTEMİ İHALELERİNİN YÜRÜTÜLMESİNE YÖNELİK
BİLGİ YÖNETİM SİSTEMİ İHALELERİNİN YÜRÜTÜLMESİNE YÖNELİK

Sertifikasyonlar ve Kalite Belgeleri : Kurumların alım şartnamelerine göre değişmekte birlikte zaman zaman değişik sertifika ve kalite belgeleri istenebilmektedir. Bunlar içerisinde;

ISO 9001 (TSE-ISO-EN-9000),
ISO 27001 Bilgi Güvenliği Yönetimi,
TSE-SPICE (TS ISO/IEC 15504) Organizasyonel Olgunluk Belgesi,
TS EN ISO 13485:2012 Tıbbi Cihazlar Yazılım Kalite Yönetim Sistemi
IHE (Paes) Akreditasyon,
CE (Paes) Belgesi,
TSE Hizmet Yeterlilik Belgesi,
Kültür Bakanlığı Bil-Kod,

belgeleri yer almaktadır. Şirket bu belgelerin tümüne sahip bulunmaktadır.

Kayıt Tescil Belgesi : Fonet sahip olduğu yazılımlar için Kültür ve Turizm Bakanlığı, Telif Hakları Genel Müdürlüğü nezdinde gerekli işlemleri yaparak Kayıt-Tescil Belgesi almıştır.

Marka Tescil Belgesi : Türk Patent Enstitüsü'nden FONET isminin marka tescil belgesi alınmıştır.

Teknik Şartnameleri karşılama gerekliliği : Türkiye'de Hastane Bilgi Yönetim Sistemi (HBYS) ihaleleri çok kapsamlı ve tek tedarikçiden komple anahtar teslim hizmet şeklinde çıkmaktadır. Bazı ihalelerde istenen ürünlerin tamamının aynı firmaya ait olma şartı da bulunmaktadır. Bu noktada Şirket, HBYS kapsamında sahip olduğu 52 yazılım modülü ile tek başına ihalelerin büyük çoğunluğuna katılabilmekte ve yeterlilik alabilmektedir.

6.5. İhraççının rekabet konumuna ilişkin olarak yaptığı açıklamaların dayanağı:

T.C. Sağlık Bakanlığı Sağlık İstatistikleri Yıllığı (2015)
http://www.saglikistatistikleri.gov.tr/dosyalar/SIY_2015.pdf

Deloitte 2015 Küresel Sağlık Hizmet Sektörü Görünümü Raporu
<http://www2.deloitte.com/tr/tr/pages/life-sciences-and-healthcare/articles/global-health-care-sector-outlook.html>

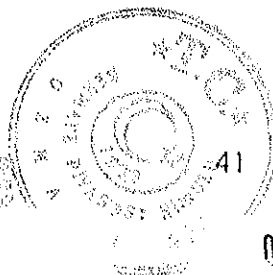

TÜİK-Türkiye İstatistik Kurumu Sağlık İstatistikleri
http://www.tuik.gov.tr/PrelstatistikTablo.do?istab_id=1614

TÜBİSAD – DELOITTE Bilgi ve İletişim Teknolojileri Sektörü 2015 Pazar Verileri
<http://www.tubisad.org.tr/Tr/Library/Sayfalar/Reports.aspx>
TÜBİSAD- Bilişim Sanayicileri Derneği, Atılım Stratejisi 2023
<http://www.tubisad.org.tr/Tr/Library/Sayfalar/Reports.aspx>

YASED – Türkiye Sağlık Sektörü Raporu
<http://www.yased.org.tr/tr/yayinlar-ve-raporlar/yased-imza-proje-ve-sektor-raporlari>

6.6. Personelin ihraççıya fon sağlamasını mümkün kılan her türlü anlaşma hakkında bilgi:

Yoktur.



07 Nisan 2017

| | | | |
|---|-------------------|-------------------|-------------------|
| Diger Alacaklar | 7.309 | 6.256 | 4.819 |
| -İlişkili Taraflardan Diger Alacaklar | - | - | - |
| -İlişkili Olmayan Taraflardan Diger Alacaklar | 7.309 | 6.256 | 4.819 |
| Maddi Duran Varlıklar | 1.469.573 | 1.542.421 | 1.651.763 |
| Maddi Olmayan Duran Varlıklar | 25.925.460 | 20.606.587 | 15.496.960 |
| Peşin Ödenmiş Giderler | | 202.534 | 105.981 |
| Ertelenmiş Vergi Varlığı | 2.486.696 | 2.510.195 | 1.245.630 |
| Diger Duran Varlıklar | 92.689 | | |
| TOPLAM VARLIKLAR | 36.456.070 | 28.390.820 | 24.179.258 |

| (TL) | ÖZEL BAĞIMSIZ DENETİMDEN GEÇMİŞ | | |
|---|---------------------------------|-------------------|-------------------|
| | 31.12.2016 | 31.12.2015 | 31.12.2014 |
| KAYNAKLAR | | | |
| Kısa Vadeli Yükümlülükler | 13.533.395 | 7.603.144 | 9.107.169 |
| Kısa Vadeli Borçlanmalar | 6.640.111 | 3.662.514 | 5.555.467 |
| Uzun Vadeli Borçlanmaların Kısa Vadeli Kısımları | 1.227.191 | 1.039.293 | 732.040 |
| Diger Finansal Yükümlülükler | 39.276 | 131.688 | 112.074 |
| Ticari Borçlar | 1.788.205 | 880.824 | 1.671.770 |
| -İlişkili Taraflara Ticari Borçlar | - | - | - |
| -İlişkili Olmayan Taraflara Ticari Borçlar | 1.788.205 | 880.824 | 1.671.770 |
| Diger Borçlar | 149.621 | 148.500 | 72.445 |
| -İlişkili Taraflara Diger Borçlar | - | - | - |
| -İlişkili Olmayan Taraflara Diger Borçlar | 149.621 | 148.500 | 72.445 |
| Çalışanlara Sağlanan Faydalar Kapsamında Borçlar | 2.253.162 | 1.541.959 | 829.655 |
| Ertelenmiş Gelirler | 1.074.924 | 8.357 | 5.862 |
| Dönem Karı Vergi Yükümlülüğü | - | - | - |
| Kısa Vadeli Karşılıklar | 321.056 | 190.009 | 127.856 |
| -Çalışanlara Sağlanan Faydalara İlişkin Karşılıklar | 125.672 | 190.009 | 127.856 |
| -Diger Kısa Vadeli Karşılıklar | 195.384 | | |
| Diger Kısa Vadeli Yükümlülükler | 39.849 | | |
| Uzun Vadeli Yükümlülükler | 2.901.929 | 5.550.543 | 3.733.354 |
| Uzun Vadeli Borçlanmalar | 576.783 | 3.368.282 | 2.009.540 |
| Uzun Vadeli Karşılıklar | 564.713 | 494.355 | 295.436 |
| -Çalışanlara Sağlanan Faydalara İlişkin Karşılıklar | 564.713 | 494.355 | 295.436 |
| Ertelenmiş Vergi Yükümlülüğü | 1.667.742 | 1.687.906 | 1.428.378 |
| Diger uzun Vadeli Yükümlülükler | 92.691 | | |
| Özkaynaklar | 20.020.746 | 15.237.133 | 11.338.735 |
| Ödenmiş Sermaye | 13.000.000 | 9.500.000 | 9.500.000 |
| Aktüeryal Kazanç / (Kayıp) | (194.262) | (150.263) | (33.671) |
| Kardan Ayrılan Kısıtlanmış Yedekler | 358.830 | 227.763 | 181.449 |
| Geçmiş Yıllar Karı/Zararı (-) | 2.158.311 | 1.644.643 | (68.577) |
| Net Dönem Karı/Zararı (-) | 4.697.867 | 4.014.990 | 1.759.534 |
| TOPLAM KAYNAKLAR | 36.456.070 | 28.390.820 | 24.179.258 |

Dönen Varlıklar: Bu kalemdede önemli pay sahibi olan Ticari Alacaklar daki artış veya azalışlar, sözleşme yapılan kurumlara yapılan satışların tahsilat durumundan kaynaklanmaktadır. Ticari alacaklar 2014 yılında 4.3 milyon TL'den, 2015 yılında 3 milyon

ŞFQNET
 TÜRKİYE BİLGİ TEKNOLOJİLERİ A.Ş.
 Nispetiye Mahallesi, 27. Cadde No: 10/1
 34398 Beşiktaş / İstanbul / Türkiye
 Telefon: +90 212 339 41 41
 E-posta: info@sfqnet.com.tr



Denetim
 Denetim ve Şirket Yürütme Hizmetleri A.Ş.
 Nispetiye Mahallesi, 27. Cadde No: 10/1
 34398 Beşiktaş / İstanbul / Türkiye
 Telefon: +90 212 339 41 41
 E-posta: info@denetim.com.tr

07 Nisan 2017

TL'ye düşmüştür. Bu gerileme tahsilatların yıllar içinde daha düzenli bir şekilde yapıldığını göstermektedir. 31.12.2016 itibariyle de ticari alacaklar yatay kalarak 3,1 milyon TL'ye seviyesinde kalmıştır. Şirket'in ticari alacaklarının tamamı ilişkili olmayan taraflardan alacaklardır.

31.12.2016 itibariyle Şirket' in uzun vadeli ticari alacağı bulunmamaktadır.

Şirket'in Diğer alacakları bölümündeki ilişkili taraflardan alacakların tamamı ticari olmayan alacak olup 2013 yılında 2 milyon TL olan bu tutar, 2014 yılında 1.377.000 TL nakit olarak ödenerek 623 bin TL 'ye, 2015 yılında 59 bin TL'ye düşmüştür. 31.12.2016 itibariyle ise ilişkili taraflardan ticari olmayan alacak bulunmamaktadır. Bu azalan ve nihayetinde sonlanan trend Şirketin ilişkili taraflarıyla ticari olmayan nitelikte borç-alacak ilişkilerini azaltma politikasının sonucudur.


Peşin Ödenmiş Giderler, Şirketin yeni HBYS ihalesi aldığı zaman standart ve peşin olarak ödemek zorunda olduğu çeşitli sözleşme vergi ve giderler ile yeni aldığı işin kapsam ve detayına göre de işin başlangıcında henüz hiçbir hakediş yada ödeme almaksızın kurulum, lisans vs peşin ödemek zorunda kaldığı giderleri oluşturmaktadır. 2014 ve 2015 yılında sırasıyla dönen varlıkların % 7,4 ve % 7,1' ini oluşturan bu kalem, 2016 yıl sonu itibariyle dönen varlıkların % 8,8'i seviyesindedir.

Nihayetinde Şirketin dönen varlıkları 2014 yılında 5,7 Milyon TL' den 2015 yılında 3,5 Milyona gerilemiştir. Bu gerilemede yukarıda izah edildiği üzere, ticari alacaklar ve diğer alacaklar kalemlerindeki düşüşler etkili olmuştur. 31.12.2016 tarihi itibariyle ise dönen varlıklar 6,5 milyon TL seviyesine çıkmıştır. Bu artışta Şirketin vadesiz mevduatlarındaki yaklaşık 2 Milyon TL' lik artışın ve daha önce 0 olan stokların 574 bin TL olması etkili olmuştur. Şirket'in yaptığı işin doğası gereği önemli stok oluşmamaktadır.

Duran Varlıklar: Şirket' in duran varlıkları 2014 yılında 18,5 milyon TL iken, 2015 yılında 24,9 milyon TL'ye 2016 yılında 29,9 milyon TL seviyesine yükselmiştir. Bu kalem büyük ölçüde maddi olmayan duran varlıklar kaleminden kaynaklanmaktadır. Şirket'in Maddi Olmayan duran varlıkları; üretmiş olduğu yazılımları geliştirme, proje uygulama, dışarıdan alınan hizmetler ve sistem destek bölümlerinde çalışan personel maliyetlerinden oluşmaktadır. Şirket, yazılım şirketi statüsünde olduğundan önemli ölçüde araştırma geliştirme giderleri mevcuttur. Şirket'in tüm yazılımlarının hakları ve geliştirmeleri kendisine ait olduğundan kalifiye elemanlarla çalışmaktadır. Genel giderlerin büyük kısmını eleman maliyetleri oluşturmaktadır. Geliştirilen bu programlar sonraki yıllarda geometrik olarak büyümeye sebep olmaktadır. Şirket'in bu sebeple maddi olmayan duran varlıklar kaleminde yıllar itibariyle artış mevcuttur.

Maddi olmayan Duran Varlıklar : Şirket 2013 yılı başında Java Tabanlı Bulut Mimarisinde çalışan yeni HBYS projesine başlamış olup bu tarihten itibaren yapılan yatırımlar bu proje kapsamındadır. Maddi olmayan duran varlıklar 2014 yılında 15,5 milyon TL iken, 2015 yılında 20,6 milyon TL'ye yükselmiştir. 31.12.2016 itibariyle maddi olmayan duran varlıklar 25,9 milyon TL seviyesindedir. Duran varlıklardaki artış Şirket'in yazılım (program) üretimine devam etmesinden kaynaklanmaktadır. 28/02/2017 itibariyle yeni HBYS projesinin % 90' lık kısmı tamamlanmıştır. Şirketin 2013 yılından beri geliştirdiği "Java Tabanlı Bulut Mimarisinde çalışan yeni HBYS" yazılımının 2017 yılında yapılacak 5 milyon TL yatırımla nihayete erdirilmesi planlanmaktadır.

ERFONET
Erfonet İnşaat ve Ticaret A.Ş.
Nispetiye Mahallesi, Nispetiye Sokakı
No: 11, 34390 Beşiktaş / İstanbul / Türkiye
Tic. Sic. No: 272100 / M. Sic. No: 272100 / Vergi Sic. No: 272100 / K. Sic. No: 272100



Şirketin 2016 yılı faaliyet raporu, bilanço ve diğer finansal tabloları, 31.12.2016 tarihi itibariyle hazırlanmıştır. Bu raporun doğruluğundan ERFONET İnşaat ve Ticaret A.Ş. sorumlu değildir. Raporun hazırlanmasında kullanılan verilerin doğruluğundan ERFONET İnşaat ve Ticaret A.Ş. sorumlu değildir. Raporun hazırlanmasında kullanılan verilerin doğruluğundan ERFONET İnşaat ve Ticaret A.Ş. sorumlu değildir.

07 Nisan 2017

Yapılmakta olan Java tabanlı HBYS programı henüz satışa konu olmadığından ve gelir getirmediğinden amortismanına tabi tutulmamış olup, bununla ilgili yapılan harcamalar TMS 38 Maddi Olmayan Duran Varlıklar standardı kapsamında aktifleştirilmektedir. Söz konusu harcamalar dışarıdan alınan hizmetler ile yazılım geliştirme süreçlerinde çalışan personel maliyetlerinden oluşmaktadır.

| Yıl | Açıklama | Aktifleştirilen (TL) | Giderleştirilen (TL) |
|--|----------------------------|----------------------|----------------------|
| 2013 yılında yapılan harcamalar | | | |
| | Personel maliyetleri | 3.060.844 | 410.632 |
| 2014 yılında yapılan harcamalar | | | |
| | Personel maliyetleri | 3.840.073 | 871.121 |
| | Dışarıdan alınan hizmetler | 2.342.000 | |
| 2015 yılında yapılan harcamalar | | | |
| | Personel maliyetleri | 4.456.878 | 478.300 |
| | Dışarıdan alınan hizmetler | 1.365.000 | |
| 2016 yılında yapılan harcamalar | | | |
| | Personel maliyetleri | 4.256.437 | 102.860 |
| | Dışarıdan alınan hizmetler | 1.713.660 | |
| | TOPLAM | 21.034.892 | 1.862.913 |

TMS 38 Maddi Olmayan Duran Varlıklar standardı kapsamında aşağıda belirtildiği şekilde aktifleştirme yapılmıştır.

Araştırma giderleri ve geliştirme maliyetleri: Yeni teknolojik bilgi veya bulgu elde etmek amacıyla yapılan planlı faaliyetler araştırma olarak tanımlanmakta ve bu safhada katlanılan araştırma giderleri gerçekleştirildiğinde gider kaydedilmektedir.

Araştırma bulgularının veya diğer bilgilerin, yeni veya önemli derecede geliştirilmiş ürünler, süreçler, sistemler veya hizmetler üretmek için hazırlanmış bir plana uygulanması geliştirme olarak tanımlanmakta ve aşağıdaki koşulların tamamının varlığı halinde geliştirmeden kaynaklanan maddi olmayan varlıklar olarak finansal tablolara alınmaktadır:

Geliştirme faaliyetleri (ya da şirket içi bir projenin gelişim aşaması) sonucu ortaya çıkan işletme içi yaratılan maddi olmayan duran varlıklar yalnızca aşağıda belirtilen şartların tamamı karşılandığında kayda alınırlar:

- Maddi olmayan duran varlığın kullanıma hazır ya da satılmaya hazır hale getirilebilmesi için tamamlanmasının teknik anlamda mümkün olması,
- Maddi olmayan duran varlığı tamamlama, kullanma veya satma niyetinin olması,
- Maddi olmayan duran varlığın kullanılabilir veya satılabilir olması, varlığın ne şekilde ileriye dönük olası bir ekonomik fayda sağlayacağına belli olması,
- Maddi olmayan duran varlığın gelişimini tamamlamak, söz konusu varlığı kullanmak ya da satmak için uygun teknik, finansal ve başka kaynakların olması,
- Varlığın geliştirme maliyetinin, geliştirme sürecinde güvenilir bir şekilde ölçülebilir olması.

İşletme içi yaratılan maddi olmayan varlık tutarı, maddi olmayan duran varlığın yukarıda belirtilen muhasebeleştirme şartlarını karşıladığı andan itibaren oluşan harcamaların toplam

EPONET
EĞİTİM TEKNOLOJİLERİ
YATIRIM MENKUL DEĞERLER A.Ş.
Nispetiye Mahallesi, 2. Cadde No: 46
Kadıköy / İstanbul / Türkiye
Tic. Sic. No: 272944
MERSİ: 08100012729440000000



07 Nisan 2017

[Handwritten signature and stamp]

Çalışanlara Sağlanan Faydalar Kapsamında Borçlar: çalışan personellerin ücretleri ve sosyal güvenlik primlerinden oluşmaktadır. Bu kalem 2014 yılında 830 bin TL iken 2015 yılında 1,5 milyon TL'ye yükselmiştir. 31.12.2016 itibariyle bu kalem 2,3 milyon TL seviyesindedir.

Uzun Vadeli Yükümlülükler: Şirket'in Uzun vadeli borçlanmaları 12 ayı geçen taksitli banka kredilerinden oluşmaktadır. Kullanılan krediler geliştirmeye devam edilen Java Tabanlı Bulut Mimarisinde çalışan Yeni HBYS projesi için kullanmıştır. Şirket uzun vadeli kredileri 2014 yılından kullanmaya başlamıştır. Uzun vadeli borçlanmalar 2014 yılında 2 milyon TL den 2015 yılında 3,4 milyon TL'ye yükselmiştir. 31.12.2016 itibariyle ise Şirketin uzun vadeli borçlanması 577 bin TL seviyesine gerilemiştir.

Ertelenen vergi varlık ve yükümlülükleri: bilanço kalemlerinin Türkiye Muhasebe Standartlarına (TMS) göre yeniden düzenlenmesi sonucunda oluşan değerler ile yasal kayıtlar arasındaki geçici farkların etkilerini dikkate alarak hesaplanmaktadır. Söz konusu geçici farklar genellikle gelir ve giderlerin, değişik raporlama dönemlerinde muhasebeleşmesinden kaynaklanmaktadır. Gerçekleşecek geçici farklar üzerinden yükümlülük metoduna göre hesaplanan ertelenen vergi alacağı ve yükümlülüğü için uygulanacak vergi oranı %20'dir. 31.12.2016 itibariyle Şirketin 2,5 Milyon TL ertelenmiş vergi varlığı, 1,7 milyon TL ertelenmiş vergi yükümlülüğü bulunmaktadır.



Şirketin Dönem Net Karı: 2014 yılında 1.76 milyon TL iken 2015 yılında ise 4 milyon TL olmuştur. 2016 yılında ise Şirketin net karı 4,7 milyon TL seviyesindedir. Yıllar itibariyle kâr artışları müşteri (sağlık kuruluşu) sayısının artması ile fiyat farkı ve birim satış fiyatlarının artmasından kaynaklanmaktadır.

9.2. Faaliyet sonuçları:

9.2.1. İhraççının ihraççı bilgi dokümanında yer alması gereken finansal tablo dönemleri itibariyle faaliyet sonuçlarına ilişkin bilgi:

Şirket'in ana faaliyet gelirleri, yazılım hizmet satış gelirlerinden oluşmaktadır. Halihazırda Şirket'in aşağıda isimleri yazılı 145 Kamu sağlık kuruluşu ile sözleşmesi mevcut olup, sözleşme süreleri 1-3 yıl arasında değişmektedir.


| |
|---|
| Ankara Numune Eğitim ve Araştırma Hastanesi |
| Ankara Gülhane Eğitim ve Araştırma Hastanesi (GATA) |
| Ankara Fizik Tedavi Ve Rehabilitasyon Eğitim ve Araştırma Hastanesi |
| Ankara Gaziler Fizik Tedavi ve Rehabilitasyon Merkezi (Bilkent TSK) |
| Ankara Elmadağ Dr.Hulusi Alataş Devlet Hastanesi |
| Ankara Gölbaşı Hasvak Devlet Hastanesi |
| Ankara Meslek Hastahıkları Hastanesi |
| Ankara Nallıhan Devlet Hastanesi |
| Ankara Şereflikoçhisar Devlet Hastanesi |
| Ankara Türkiye Radyo Televizyon Kurumu |
| Ankara Ulucanlar Göz Eğitim Ve Araştırma Hastanesi |
| Aksaray İli Kamu Hastaneler Birliği Genel Sekreterliği |
| Aksaray Devlet Hastanesi |
| Aksaray Eski Devlet Hastanesi |
| Aksaray Güllağaç Devlet Hastanesi |
| Aksaray Ortaköy Devlet Hastanesi |
| Antalya Manavgat Devlet Hastanesi |
| Aydın Söke Fehime Faik Koçagöz Devlet Hastanesi |



| |
|--|
| Balıkesir İli Kamu Hastaneler Birliği Genel Sekreterliği |
| Balıkesir Devlet Hastanesi |
| Balıkesir Atatürk Devlet Hastanesi |
| Balıkesir Bandırma Devlet Hastanesi |
| Balıkesir Edremit Devlet Hastanesi |
| Balıkesir Gönen Devlet Hastanesi |
| Balıkesir Burhaniye Devlet Hastanesi |
| Balıkesir Ayvalık Devlet Hastanesi |
| Balıkesir Ağız ve Diş Sağlığı Merkezi |
| Balıkesir Manyas Devlet Hastanesi |
| Balıkesir Göğüs Hastalıkları Hastanesi |
| Balıkesir Erdek Devlet Hastanesi |
| Balıkesir Savaştepe Devlet Hastanesi |
| Balıkesir Susurluk Devlet Hastanesi |
| Balıkesir Sındırgı Devlet Hastanesi |
| Balıkesir Bandırma Ağız ve Diş Sağlığı Merkezi |
| Balıkesir Dursunbey Devlet Hastanesi |
| Balıkesir Havran Devlet Hastanesi |
| Balıkesir İvrindi Devlet Hastanesi |
| Balıkesir Bigadiç Devlet Hastanesi |
| Balıkesir Edremit Ali Fahri Akıllıoğlu Ağız ve Diş Sağlığı Merkezi |
| Batman İli Kamu Hastaneler Birliği Genel Sekreterliği |
| Batman Bölge Devlet Hastanesi |
| Batman Kadın Doğum Ve Çocuk Hastalıkları Hastanesi |
| Batman Kozluk Devlet Hastanesi |
| Batman Ağız Ve Diş Sağlığı Merkezi |
| Batman Gerciş Devlet Hastanesi |
| Batman Sason Devlet Hastanesi |
| Bilecik İli Kamu Hastaneler Birliği Genel Sekreterliği |
| Bilecik Devlet Hastanesi |
| Bilecik Bozüyük Devlet Hastanesi |
| Bilecik Osmaneli Devlet Hastanesi |
| Bilecik Ağız ve Diş Sağlığı Merkezi |
| Bilecik Söğüt Devlet Hastanesi |
| Burdur İli Kamu Hastaneler Birliği Genel Sekreterliği |
| Burdur Devlet Hastanesi |
| Burdur Bucak Devlet Hastanesi |
| Burdur Göllühisar Devlet Hastanesi |
| Burdur Yeşilova Devlet Hastanesi |
| Burdur Ağız ve Diş Sağlığı Merkezi |
| Denizli İli Kamu Hastaneler Birliği Genel Sekreterliği |
| Denizli Devlet Hastanesi |
| Denizli Server Gazi Devlet Hastanesi |
| Denizli Tavas Devlet Hastanesi |
| Denizli Çivril Devlet Hastanesi |
| Denizli Acıpayam Devlet Hastanesi |
| Denizli Buldan Göğüs Hastalıkları Hastanesi |
| Denizli Kale Devlet Hastanesi |
| Denizli Çal Devlet Hastanesi |
| Denizli Honaz Devlet Hastanesi |
| Denizli Çameli Devlet Hastanesi |
| Eskişehir İli Kamu Hastaneler Birliği Genel Sekreterliği |
| Eskişehir Devlet Hastanesi |

| |
|--|
| Eskişehir Yunus Emre Devlet Hastanesi |
| Eskişehir Sivrihisar Devlet Hastanesi |
| Eskişehir Çifteler Devlet Hastanesi |
| Hatay İli Kamu Hastaneleri Birliği Genel Sekreterliği |
| Hatay Devlet Hastanesi |
| Hatay Iskenderun Devlet Hastanesi |
| Hatay Dörtüyük Devlet Hastanesi |
| Hatay Kırkhan Devlet Hastanesi |
| Hatay Samandağı Devlet Hastanesi |
| Hatay Reyhanlı Devlet Hastanesi |
| Hatay Yayladağ Devlet Hastanesi |
| Hatay Kırkhan Ağız ve Diş Sağlığı Merkezi |
| Hatay Altınözü Devlet Hastanesi |
| Hatay Erzincin Devlet Hastanesi |
| Hatay Hassa Devlet Hastanesi |
| Hatay Ağız ve Diş Sağlığı Merkezi |
| Hatay Iskenderun Ağız ve Diş Sağlığı Merkezi |
| Hatay Dörtüyük Ağız ve Diş Sağlığı Merkezi |
| Hatay Kumlu İlçe Entegre Hastanesi |
| İstanbul Kartal Koşuyolu Yüksek İhtisas Eğitim ve Araştırma Hastanesi |
| İstanbul Ataşehir Belediyesi Türkan Saylan Tıp Merkezi |
| İstanbul Maltepe Belediyesi Tıp Merkezi |
| Kahramanmaraş İli Kamu Hastaneler Birliği Genel Sekreterliği |
| Kahramanmaraş Necip Fazıl Şehir Hastanesi |
| Kahramanmaraş Elbistan Devlet Hastanesi |
| Kahramanmaraş Afşin Devlet Hastanesi |
| Kahramanmaraş Ağız ve Diş Sağlığı Merkezi |
| Kahramanmaraş Pazarcık Devlet Hastanesi |
| Kahramanmaraş Türkoğlu Dr. Kemal Beyazıt FTR Merkezi |
| Kahramanmaraş Andırın Devlet Hastanesi |
| Kahramanmaraş Dr. Süreyya Adanalı Göksun Devlet Hastanesi |
| Kahramanmaraş Elbistan Ağız Ve Diş Sağlığı Merkezi |
| Kahramanmaraş Çağlayancerit Devlet Hastanesi |
| Malatya İli Kamu Hastaneler Birliği Genel Sekreterliği |
| Malatya Devlet Hastanesi |
| Malatya Darende Devlet Hastanesi |
| Malatya Yeşilyurt Hasan Çalık Devlet Hastanesi |
| Malatya Hekimhan Devlet Hastanesi |
| Malatya Akçadağ 75.Yıl Devlet Hastanesi |
| Malatya Arapgir Devlet Hastanesi |
| Malatya Doğanşehir Devlet Hastanesi |
| Malatya Pütürge Devlet Hastanesi |
| Muğla Ortaca Devlet Hastanesi |
| Samsun İli Kamu Hastaneler Birliği Genel Sekreterliği |
| Samsun Eğitim ve Araştırma Hastanesi |
| Samsun Gazi Devlet Hastanesi |
| Samsun Doğum Ve Çocuk Bakımevi |
| Samsun Göğüs Hastalıkları Ve Göğüs Cerrahisi Hastanesi |
| Samsun Fizik Ve Rehabilitasyon Hastanesi |
| Samsun Ruh Sağlığı Ve Hastalıkları Hastanesi |
| Şanlıurfa İli Kamu Hastaneler Birliği Genel Sekreterliği |
| Şanlıurfa Mehmet Akif İnan Eğitim Ve Araştırma Hastanesi |
| Şanlıurfa Eğitim ve Araştırma Hastanesi |

ŞifoneT
 ŞifoneT Bilgi Sistemleri ve Danışmanlık A.Ş.
 Nispetiye Mahallesi, 2. Cadde, No: 10/1, Beşiktaş/İstanbul
 T: +90 212 250 00 00 | F: +90 212 250 00 00
 www.sifonet.com.tr



07 Nisan 2022

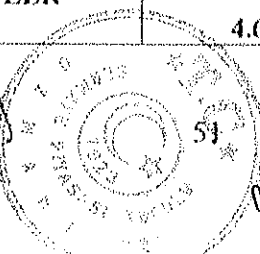
ŞifoneT Bilgi Sistemleri ve Danışmanlık A.Ş.
 Nispetiye Mahallesi, 2. Cadde, No: 10/1, Beşiktaş/İstanbul
 T: +90 212 250 00 00 | F: +90 212 250 00 00
 www.sifonet.com.tr

| |
|--|
| Şanlıurfa Balıklıgöl Devlet Hastanesi |
| Şanlıurfa Ağız Ve Diş Sağlığı Merkezi |
| Şanlıurfa Viranşehir Devlet Hastanesi |
| Şanlıurfa Harran Devlet Hastanesi |
| Şanlıurfa Akçakale Devlet Hastanesi |
| Şanlıurfa Birecik Devlet Hastanesi |
| Şanlıurfa Siverek Devlet Hastanesi |
| Şanlıurfa Ceylanpınar Devlet Hastanesi |
| Şanlıurfa Hilvan Devlet Hastanesi |
| Şanlıurfa Bozova Devlet Hastanesi |
| Şanlıurfa Suruç Devlet Hastanesi |
| Şanlıurfa Halfeti İlçe Hastanesi |
| Şanlıurfa Siverek Ağız ve Diş Sağlığı Merkezi |
| Şanlıurfa Halk Sağlığı Müdürlüğü |
| Şanlıurfa Harran Üniversitesi Tıp Fakültesi Araştırma ve Uygulama Hst. |
| Somali Mogadişu Türkiye Eğitim ve Araştırma Hastanesi |
| Uşak İli Kamu Hastaneler Birliği Genel Sekreterliği |
| Uşak Devlet Hastanesi |
| Uşak Sivaslı Devlet Hastanesi |
| Uşak Eşme Devlet Hastanesi |
| Uşak Banaz Devlet Hastanesi |

Yukarıda yazılı devam eden sözleşmelerin toplam bedeli 44.337.045.80 TL'dir. Bu toplamın 12.354.249,23 TL'si 2016 ve öncesi dönemlerde hakediş tahakkuku gerçekleşmiş olup, 2017 ve sonraki yıllara yansiyacak toplam hakediş miktarı 31.982.796,57 TL 'dir.

| KAR veya ZARAR KISMI | ÖZEL BAĞIMSIZ DENETİMDEN GECMİŞ | | |
|--|---------------------------------|------------------|------------------|
| | 31.12.2016 | 31.12.2015 | 31.12.2014 |
| SÜRDÜRÜLEN FAALİYETLER | | | |
| Hasılat | 21.615.483 | 17.552.756 | 14.077.849 |
| Satışların Maliyeti (-) | (12.187.798) | (9.919.937) | (7.171.005) |
| Ticari Faaliyetlerden Brüt Kar | 9.427.685 | 7.632.819 | 6.906.844 |
| Genel Yönetim Giderleri (-) | (2.393.990) | (2.489.594) | (2.256.980) |
| Pazarlama, Satış ve Dağıtım Giderleri (-) | (443.413) | (309.175) | (697.680) |
| Araştırma ve Geliştirme Giderleri (-) | (104.745) | (410.632) | (871.121) |
| Esas Faaliyetlerden Diğer Gelirler | 572.522 | 627.113 | 368.804 |
| Esas Faaliyetlerden Diğer Giderler (-) | (352.861) | (381.535) | (199.610) |
| FAALİYET KARI / ZARARI (-) | 6.705.198 | 4.668.996 | 3.250.257 |
| Yatırım Faaliyetlerinden Gelirler | 112 | 38.136 | - |
| Yatırım Faaliyetlerinden Giderler (-) | - | - | - |
| FİNANSMAN GİDERİ ÖNCESİ FAALİYET KÂRI/ZARARI | 6.705.310 | 4.707.132 | 3.250.257 |
| Finansman Gelirleri | - | - | - |
| Finansman Giderleri (-) | (1.993.108) | (1.668.031) | (1.282.413) |
| SÜRDÜRÜLEN FAALİYETLER VERGİ ÖNCESİ KÂRI/ZARARI | 4.712.202 | 3.039.101 | 1.967.844 |
| Sürdürülen Faaliyetler Vergi Gelir / Gideri (-) | (14.335) | 975.889 | (208.310) |
| - Dönem Vergi Gelir / Gideri (-) | - | - | - |
| - Ertelemiş Vergi Geliri / Gideri (-) | (14.335) | 975.889 | (208.310) |
| SÜRDÜRÜLEN FAALİYETLER DÖNEM KÂRI/ZARARI | 4.697.867 | 4.014.990 | 1.759.534 |

EFORNET
 EĞİTİM VE SAĞLIK HİZMETLERİ A.Ş.
 Etiler Mahallesi, 2. Kat, No: 10/10, Beşiktaş/İstanbul
 T.C. MİLLÎ VE HUKUK BAKANLIĞI
 İÇİŞLERİ GENEL MÜDÜRLÜĞÜ
 İZMİR ŞUBESİ



07 Nisan 2017

(Handwritten signatures and stamps)

Şirket' in ana faaliyet gelirleri, yazılım hizmet satış gelirlerinden oluşmaktadır.

Hasılatın dönemler itibariyle dağılımı ise aşağıdaki şekilde gerçekleşmiştir.

| (TL) | 01 Ocak- 31.12.2016 | 01 Ocak- 31.12.2015 | 01 Ocak- 31.12.2014 |
|----------------------------|------------------------|------------------------|------------------------|
| Yurt İçi Satışlar (Net) | 20.351.206 | 16.714.069 | 13.582.107 |
| Yurt Dışı Satışlar (Net) | 483.636 | 72.760 | 0 |
| Diğer Satış Gelirleri | 865.091 | 765.927 | 599.459 |
| Satıştan İadeler | -84.450 | 0 | -67.456 |
| Diğer İndirimler | 0 | 0 | -36.261 |
| Toplam Net Satışlar | 21.615.483 | 17.552.756 | 14.077.849 |

2015 yılında 2014 yılına göre net satış hasılatı %24,68 artarak 17,5 milyon TL olarak gerçekleşmiştir. Ciro artışı 2016 yılında da sürmüştür net satışlar %23,15 oranında artarak 21,6 milyon TL seviyesine çıkmıştır. Gerek 2015, gerekse 2016 yılındaki hasılat artışının kaynağı müşteri sayısının (sağlık kuruluşu) artması ve sözleşmelerde belirtilen fiyat farkı ile birim satış fiyatlarındaki artışlardan kaynaklanmaktadır.

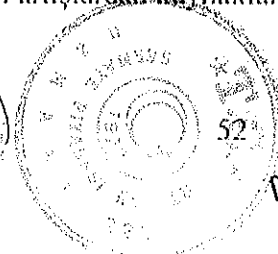

Şirket' in brüt karı 2014 yılında 6,9 milyon TL iken, 2015 yılında %10,51 artışla 7,6 milyon TL'ye yükselmiştir. 2016 yılında ise brüt kar %23,52 artarak 9,4 milyon TL seviyesine yükselmiştir. Brüt kâr artışının sebebi müşteri sayısının (Sağlık kuruluşu) artması ve sözleşmelerde belirtilen fiyat farkı ile birim satış fiyatlarındaki artışlardan kaynaklanmıştır.

Şirket' in faaliyet karı 2014 yılında 3,3 milyon TL iken, 2015 yılında % 43,7 artarak 4,7 milyon TL'ye yükselmiştir. 2016 yılında da faaliyet karı benzer şekilde % 43,6 artarak 6,7 milyon TL olmuştur. Şirket' in faaliyet kar marjı, 2014 yılında %23,1, 2015 yılında %26,6 olarak gerçekleşmiştir. 2016 yılında ise faaliyet kar marjı artışını sürdürerek % 31 olarak gerçekleşmiştir.

Şirket' in 2014 yılında 1,8 milyon TL olan net karı, 2015 yılında %128,2 oranında artışla 4,0 milyon TL olarak gerçekleşmiştir. 2016 yılsonu itibariyle ise net karlılık 4,7 milyon TL ile % 17 artış göstermiştir. 2015 yılından itibaren gerek hasılat gerekse karlılıkta yaşanan artışın kaynağı müşteri sayısının (sağlık kuruluşu) artmasından ve sözleşmelerde belirtilen fiyat farkı ile birim satış fiyatlarındaki artışlardan kaynaklanmaktadır.

9.2.2. Net satışlar veya gelirlerde meydana gelen önemli değişiklikler ile bu değişikliklerin nedenlerine ilişkin açıklama:

Şirket' in satış gelirleri 2013 yıl sonu 23.844.363 TL iken 2014 yıl sonu 14.077.899 TL olmuştur. Satış gelirlerindeki %40,95 oranındaki bu gerileme aslında bir iş kaybından kaynaklanmamaktadır. Şöyle ki; Sağlık Bakanlığı önceki HBYs ihaleleri kapsamında yazılımları kullanacak bilgi işlem personellerini (taşeron) dahil ederek ihale yapıyor iken, 2010/61 nolu genelge ile HBYs yazılım ve personel alımını ayrı ayrı yapmaya başlamıştır. Dolayısıyla taşeron personel maliyetlerinin fiktif olarak ciro üzerinde yarattığı fazlalık ortadan kalkmıştır. 2014 te 14.077.849 TL olan satışlar 2015 te hastane sayısının artması ve sözleşmelerde belirtilen fiyat farkları ile birim satış fiyat artışlarından dolayı %24,68 artarak 17.552.756 TL seviyesine çıkmıştır. Satışlar 2016 yılında da % 23,15 oranında artarak 21.615.483 TL olmuştur. Satış gelirlerindeki bu pozitif ivme yeni kazanılan Hastane Hbys ihaleleri ve birim fiyatlarındaki artışlardan kaynaklanmaktadır.



07 Nisan 2017

Şirketin Yönetim Kurulu Başkanı
Dr. Öğr. Üyesi Dr. Mustafa ÖZDEMİR
İmza

9.2.3. İhraççının, ihraççı bilgi dokümanında yer alması gereken finansal tablo dönemleri itibariyle meydana gelen faaliyetlerini doğrudan veya dolaylı olarak önemli derecede etkilemiş veya etkileyebilecek kamusal, ekonomik, finansal veya parasal politikalar hakkında bilgileri:

Yoktur

10. İHRAÇÇININ FON KAYNAKLARI

Sermaye Risk Yönetimi

Sermayeyi yönetirken Şirket'in hedefleri, ortaklarına getiri sağlamak ve sermaye maliyetini azaltmak amacıyla en uygun sermaye yapısını sürdürmek için Şirket'in faaliyette bulunabilirliğinin devamını korumaktır.

Sermaye yapısını korumak veya yeniden düzenlemek için Şirket, ortaklara ödenen temettü tutarını değiştirebilir, sermayeyi pay sahiplerine iade edebilir, yeni paylar çıkarabilir ve borçlanmayı azaltmak için varlıklarını satabilir.

Şirket, sermaye yeterliliğini borç / özkaynaklar oranını kullanarak izlemektedir. Bu oran net borcun toplam özkaynaklara bölünmesiyle bulunur. Net borç, nakit ve nakit benzeri değerlerin toplam borç tutarından (bilançoda gösterilen kredileri, ticari ve diğer borçları içerir) düşülmesiyle hesaplanır.

Şirketin son yıllık hesap dönemi ve son ara dönem itibariyle sermaye riski tablosu aşağıda gösterilmektedir.

| Sermaye Riski (TL) | 31.12.2016 | 31.12.2015 |
|--------------------------------------|-------------|-------------|
| Toplam Borçlar | 16.435.324 | 13.153.687 |
| Eksi: Nakit ve nakit benzerleri | (2.114.096) | (84.665) |
| Net Borç | 14.321.228 | 13.069.022 |
| Toplam Öz kaynak | 20.020.746 | 15.237.133 |
| Net Borç/Toplam Sermaye Oranı | 0,72 | 0,86 |

Faiz Oranı Riski Yönetimi

Faiz riski, faiz oranlarındaki değişimlerin finansal tabloları etkileme olasılığından kaynaklanmaktadır. Şirket, belirli bir dönemde vadesi dolacak varlık ve yükümlülüklerin zamanlama farklılıklarından dolayı faiz riskine maruzdur. Hali hazırda Şirket genelinde tanımlanmış bir risk yönetimi modeli ve aktif uygulaması bulunmamaktadır. Tanımlanmış bir risk yönetimi modeli bulunmamakla beraber Şirket yönetimi aldığı kararlar ve uygulamaları ile riski yönetmektedir. 31 Aralık 2016 ve 31 Aralık 2015 tarihleri itibariyle Şirket'in faiz pozisyonu tablosu aşağıdaki gibi belirtilmiştir:

| Faiz Pozisyonu (TL) | 31.12.2016 | 31.12.2015 |
|--|------------|------------|
| Sabit faizli finansal yükümlülükler | 8.483.361 | 8.201.777 |
| Değişken faizli finansal yükümlülükler | 0 | 0 |

İhraççının finansal araçlardan kaynaklanan risklerinin detayına 31.12.2014, 31.12.2015 yılları ile birlikte 31.12.2016 dönemine ilişkin bağımsız denetim raporlarının 32 numaralı dipnotundan ulaşılabilir.

10.1. İhraççının kısa ve uzun vadeli fon kaynakları hakkında bilgi:

Şirket'in en önemli fon kaynakları olarak; özkaynakları ile satışlar sonucu elde edilen gelirler ile bankalardan temin edilen krediler gösterilebilir. Şirket'in kısa ve uzun vadeli fon

BRNET
BRNET İKİNCİ EL MENKUL DEĞERLER A.Ş.
SİRKETİNİN KURULUŞ YERİ: İZMİR
SİRKETİNİN KURULUŞ TARİHİ: 01.01.2011
SİRKETİNİN KURULUŞ YERİ: İZMİR
SİRKETİNİN KURULUŞ TARİHİ: 01.01.2011



07 Ocak 2017

[Handwritten signature]

| NAKİT AKIM TABLOSU | 31.12.2016 | 31.12.2015 | 31.12.2014 |
|--|-------------|-------------|-------------|
| A. İşletme Faaliyetlerinden Elde Edilen Nakit Akışları | 9.557.677 | 7.652.081 | 6.510.217 |
| B. Yatırım Faaliyetlerinden Kaynaklanan Nakit Akışları | (5.975.855) | (5.806.064) | (7.081.824) |
| C. Finansman Faaliyetlerinden Kaynaklanan Nakit Akışları | (1.552.391) | (1.875.375) | 536.660 |
| D. Yabancı Para Çevrim Farklarının Nakit ve Nakit Benzerleri Üzerindeki Etkisi | - | - | - |
| Nakit ve Nakit Benzerlerindeki Net Artış (Azalış) (A+B+C+D) | 2.029.431 | (29.358) | (34.947) |
| E. Dönem Başı Nakit ve Nakit Benzerleri | 84.665 | 114.023 | 148.970 |
| Dönem Sonu Nakit ve Nakit Benzerleri (A+B+C+D+E) | 2.114.096 | 84.665 | 114.023 |

Şirket'in nakit akımları yıllar itibariyle faaliyetlerindeki ve geçmiş yıllardaki faaliyetlerine bağlı olarak değişkenlik göstermiş olup, 2014 yılında (34.947) TL ve 2015 yılında (29.358) TL negatif gerçekleşen nakit akımı 31.12.2016 tarihinde 2.029.431 TL olarak gerçekleşmiştir. Nakit akımında 2016 yılında yapılan sermaye artırımının 129.745 TL pozitif etkisi olmuştur.

Şirket'in dönem başı nakit ve nakit benzerlerinin katılmasıyla birlikte Şirket'in dönem sonu nakit ve nakit benzerleri 2014, 2015 yılları itibariyle sırasıyla, 114.023 TL, 84.665 TL, 31.12.2016 de 2.114.096 TL olarak gerçekleşmiştir.

10.3. Fon durumu ve borçlanma ihtiyacı hakkında değerlendirme:

Yeni bir HBYS (Hastane Bilgi Yönetim Sistemi) işi alındığında sözleşme kapsamında yer alan iş ve işlemlerin tamamı, ilk alınacak hakediş öncesi tamamlanmaktadır. Sözleşme kapsamında teknik şartname gereklerinin tümü (yazılımların kurulması, sistemi kullanacak personellere eğitimlerin verilmesi, 3. parti veritabanı, antivirüs, firewall gibi lisansların tamamlanması, eski dataların aktarılması ve sistemin sorunsuz halde çalışır hale getirilmesi) yerine getirilir ve işe başlama tarihinde başlanır. Sistemin başlaması ve müteakip süreçlerde giderlerin tamamı Şirket tarafından peşin olarak yapılır. Sözleşme kapsamında çalışacak personel giderleri hariç neredeyse işe ait tüm giderler tamamlanmış olur. Ancak sözleşmeye ilişkin alacaklar sözleşme süresine bölünerek aylık hakediş şeklinde alınmaktadır. Yani tüm giderler işin alınmasını müteakip 2-3 ay içerisinde peşin yapılmakta ama işe ait alacaklar aylara sari olarak sözleşme süresine göre 1-3 yıl arasında tahsil edilmektedir. Peşin yapılması gereken giderler, kredi kullanılarak karşılanmıştır.

Yeni geliştirilen Java Tabanlı bulut mimarisinde çalışacak HBYS projesi için de gerekli finansman ihtiyacı kredi kullanılarak karşılanmıştır. 28.02.2017 itibariyle %90 tamamlanmış olan yatırımın 2017 içerisinde yapılacak 5.000.000 TL kaynak ile bitmiş olacaktır. 2018 yılı itibariyle sadece mevzuat ve teknolojik güncellemeler yapılarak yazılımın faydalı ömrü uzatılacaktır. Yazılımın faydalı ömrü 15 yıl olarak belirlenmiştir.

| (TL) | 31.12.2016 | 31.12.2015 | 31.12.2014 |
|--|---------------|---------------|---------------|
| Kısa ve Uzun Vadeli Finansal Yükümlülükler | 8.483.361 | 8.201.777 | 8.409.121 |
| Nakit ve Nakit Benzerleri | 2.114.096 | (84.665) | (114.023) |
| Net Borç | 6.369.265 | 8.117.112 | 8.295.098 |
| Özkaynaklar | 20.020.746 | 15.237.138 | 11.338.735 |
| Net Borç/Özkaynak Oranı | 31,81% | 53,27% | 73,16% |

OFORNET
 OFORNET Bilgi Sistemleri ve Danışmanlık A.Ş.
 Nispetiye Mahallesi, 17. Cadde No: 2/1 Kat: 2
 Beşiktaş / İstanbul / Türkiye
 Telefon: +90 212 250 00 00
 E-posta: info@ofornet.com.tr



07 Nisan 2017

| Net Borç Detayı (TL) | 31.12.2016 | 31.12.2015 |
|--------------------------------------|-------------|-------------|
| İhraççıya Ait Kasa Mevcudu | 7.437 | 239 |
| İhraççıya Ait Banka Mevcudu | 2.106.659 | 84.426 |
| İhraççıya Ait Finansal Yatırımlar | - | - |
| İhraççıya Ait Krediler | (8.444.085) | (8.070.089) |
| İhraççıya Ait Diğer Finansal Borçlar | 39.276 | 131.688 |
| İhraççı Net Borç Pozisyonu | (6.369.265) | (8.117.112) |

10.4. Faaliyetlerini doğrudan veya dolaylı olarak önemli derecede etkilemiş veya etkileyebilecek fon kaynaklarının kullanımına ilişkin sınırlamalar hakkında bilgi:

| (TL) | 31.12.2016 | 31.12.2015 | 31.12.2014 |
|---|-------------------|-------------------|------------------|
| Kendi Tüzel Kişiliği Adına Vermiş Olduğu TR'lerin Toplam Tutarı | 13.157.270 | 12.045.257 | 3.450.678 |
| Toplam | 13.157.270 | 12.045.257 | 3.450.678 |

| (TL) | 31.12.2016 | 31.12.2015 | 31.12.2014 |
|---------------------------|-------------------|-------------------|------------------|
| Verilen teminatlar | 5.056.428 | 1.612.164 | 905.678 |
| Verilen ipotekler | 520.000 | 2.545.000 | 2.545.000 |
| Verilen alacak temlikleri | 7.580.842 | 7.888.093 | - |
| Toplam | 13.157.270 | 12.045.257 | 3.450.678 |

Şirket kullanmış olduğu kredilere teminat olarak, imzalamış olduğu 20 ayrı sözleşmeden 2016 yılsonu mali tabloları itibarıyla tahakkuk etmemiş alacaklarını temlik sözleşmesi ile bankalara devretmiştir. Şirket sözleşmelerinden kaynaklanan alacaklarını kurumlardan aylık hakediş olarak almaktadır. Temlik sözleşmesi ile alacağı devredilen ilgili sözleşmenin hakedişleri banka hesaplarına düşüldükçe kredi teminatını oluşturan alacak temliği tutarı azalmaktadır.



Bilanço tarihi itibari ile verilen temliklerden ilgili bankaların hesaplarına düşen hakedişler sonrası ilgili bankalarda kalan alacak temlik tutarları aşağıdaki gibidir :

| Banka Adı | 31.12.2016 | 31.12.2015 |
|----------------------|------------------|------------------|
| Finansbank | 1.066.496 | 2.224.300 |
| İş Bankası | 2.549.901 | 1.318.203 |
| Şekerbank | 3.964.445 | 4.345.590 |
| Toplam (TL) : | 7.580.842 | 7.888.093 |

Şirket alınan kredilere karşılık 31 Aralık 2016 tarihi itibarıyla 520.000 TL (Önceki Dönem: 2.545.000 TL) ipotek vermiş, Şirket ortakları sözkonusu alınan kredilere karşılık 1.000.000 TL (Önceki Dönem: 4.880.000 TL) karşılığında kefil olmuş ve yine şirket ortakları 5.000.000 TL (Önceki Dönem: 750.000 TL) tutarında ipotek vermişlerdir.

10.5. Yönetim kurulunca karara bağlanmış olan planlanan yatırımlar ile finansal kiralama yolu ile edinilmiş bulunanlar dahil olmak üzere mevcut ve edinilmesi planlanan önemli maddi duran varlıklar için öngörülen fon kaynakları hakkında bilgi:

Yönetim kurulunca karara bağlanmış herhangi bir maddi duran varlık alımı planlanmamaktadır.



11. ARAŞTIRMA VE GELİŞTİRME, PATENT VE LİSANSLAR

11.1. İhraççı bilgi dokümanında yer alması gereken finansal tablo dönemleri itibariyle ihraççının araştırma ve geliştirme politikaları ile sponsorluk yaptığı araştırmaya ve geliştirme etkinlikleri için harcanan tutarlar da dahil olmak üzere bu etkinlikler için yapılan ödemeler hakkında bilgi:

Şirket Araştırma ve Geliştirme faaliyetlerini kendi bünyesinde yürütmektedir.

Şirket'in sponsorluk yaptığı araştırma ve geliştirme anlaşma ya da etkinliği bulunmamaktadır.

Şirket'in araştırma ve geliştirme faaliyetlerine yönelik stratejisi, teknolojik gelişmelerin ve yazılım sektöründeki yeniliklerin takip edilerek, mevcut HBYS yazılımına adapte edilmesi ve bu yolla maliyet, zaman, işlevsellik, sürat avantajı kazanmaya yönelik optimum verimde gelişim sağlanmasıdır.

Araştırma ve Geliştirme etkinliği için Şirket'in yaptığı ödemeler son dört yıllık dönemde toplam 21.034.892 TL olup, yıllık dağılımı aşağıda verilmektedir;

| | |
|----------------------------|---------------|
| 31.12.2013 itibariyle..... | 3.060.844 TL |
| 31.12.2014 itibariyle..... | 6.182.073 TL |
| 31.12.2015 itibariyle..... | 5.821.878 TL |
| 31.12.2016 itibariyle..... | 5.970.097 TL |
| Toplam..... | 21.034.892 TL |

12. EĞİLİM BİLGİLERİ

12.1. Üretim, satış, stoklar, maliyetler ve satış fiyatlarında görülen önemli en son eğilimler hakkında bilgi:

Şirketin performansını etkileyen başlıca etmenler içerisinde küresel ve Türkiye sağlık sektöründeki yatırım eğilimleri, finansal piyasalardaki koşullar, finansmana erişim ve finansman maliyeti gibi konular bulunmaktadır. Diğer taraftan yaşanabilecek ekonomik kriz ve dalgalanmalar; sektöre ilişkin ihale ve izinlerin alınmasında yaşanabilecek zorluklar Şirketin gelirlerini olumsuz yönde etkileyebilir, gelecekte planlanan yatırımların ertelenmesine veya iptaline neden olabilir.

Bahsi geçen risk faktörlerinin yanı sıra, Şirket, sektör ve trendleri yakından takip edip, yatırım kararlarını bu doğrultuda şekillendirmektedir.

Şirket' in bağımsız denetimden geçmiş finansal tablolarından hareketle 2015 yılı sonundan itibaren satış, stoklar, maliyetler ve satış fiyatlarında görülen önemli eğilimler aşağıda belirtilmiştir.

Satışlardaki Eğilimler: 2015 yılında bir önceki yıla göre net satış hasılatı %24,7 artarak 17,6 milyon TL olarak gerçekleşmiştir. Bu dönemde brüt kar marjı ise % 43,5 olmuştur. Ciro artışı 2016 yılında da sürmüştü ve %23,2 artarak 21,6 milyon TL seviyesine çıkmıştır. 2016 yıllık dönemde brüt kâr marjı % 43,6 olarak gerçekleşmiştir. Gerek 2015 yılındaki hasılat artışının kaynağı gerekse 2016 yılındaki artışların kaynağı müşteri sayısının (sağlık kuruluşu) artması ve sözleşmelerde belirtilen fiyat farkı ile birim satış fiyatlarındaki artışlardan kaynaklanmaktadır.

Son dönemde imzalanan anlaşmalar ve imzalanması beklenen sözleşmeler aşağıdaki gibidir.

İRFANET
NİSANCI İNŞAAT VE MÜHÜRLEME
MÜHÜRLEME VE MÜHÜRLEME
MÜHÜRLEME VE MÜHÜRLEME
MÜHÜRLEME VE MÜHÜRLEME
MÜHÜRLEME VE MÜHÜRLEME



07 Nisan 2017

07 Nisan 2017

Sağlık Bakanlığına devredilen "Güllhane Askeri Tıp Akademisi Hastanesi (Gata)" yeni adı ile "Güllhane Eğitim ve Araştırma Hastanesi" ile "Ankara TSK Rehabilitasyon ve Bakım Hastanesi" yeni adı ile "Gaziler Fizik Tedavi ve Rehabilitasyon Eğitim ve Araştırma Hastanesi" HBYS yazılımları için 18.10.2016 tarihinde 1'er yıllık hizmet anlaşması imzalanmıştır.

Sözleşmesi 30.11.2016 da sona eren Hatay İli Kamu Hastaneleri birliği Genel Sekreterliği (17 hastane) ile 31.12.2019 tarihine kadar Hbys Hizmet Sözleşmesi imzalanmıştır.

Sözleşmesi 30.11.2016 da sona eren Malatya İli Kamu Hastaneleri birliği Genel Sekreterliği (8 hastane) ile 30.11.2019 tarihine kadar Hbys Hizmet Sözleşmesi imzalanmıştır.

Sözleşmesi 31.12.2016 da sona erecek olan Aksaray İli Kamu Hastaneleri birliği Genel Sekreterliği (5 hastane) ile 31.12.2018 tarihine kadar Hbys Hizmet Sözleşmesi imzalanmıştır.

Daha önce hizmet verilmeyen Bahkesir ili Kamu Hastaneleri Birliği Genel Sekreterliği ile (20 hastane) ile 31.12.2019 tarihine kadar Hbys hizmet sözleşmesi imzalanmıştır.

Maliyetler ve Satış Fiyatlarındaki Eğilimler; maliyetlerin satışlara oranı 2015 yılında % 56,5, 2016 yıl sonu itibariyle de % 56,4 seviyesindedir. Maliyet kaleminde Java Tabanlı Bulut Mimarisinde Çalışan "Yeni Hbys Projesi" yatırımı nedeniyle oluşan maliyetler etkili olmuştur. 28.02.2017 tarihi itibari ile bu yatırımın % 90'lık kısmı tamamlanmış olup 2017 yılı mart ayı itibari ile satışı yapılmak üzere pazarlama faaliyetlerine başlanmıştır.

Son imzalanan ve yeni alınan işlerde Hbys fiyatlamalarında iyileşme eğilimi söz konusudur. Bunun yanında yukarıda belirtilen sözleşme süreleri sona eren Hatay, Aksaray ve Malatya Kamu Hastaneleri Birliği Genel Sekreterlikleri ile yapılan yeni sözleşmeler daha önceden devam eden işler olduğundan kurulum, eğitim vs giderleri olmadığından şirkete maliyetleri daha düşük seviyededir. Bunun gibi Şirket'in devam eden işlerinden sözleşmesi yenilenen ve yenilenecek olan bir çok iş bulunması dolayısıyla genel olarak giderlerin azalması söz konusudur.

Stoklardaki Eğilimler; 2014 ve 2015 yıllarında Şirkette stok oluşmamıştır. 2016 yıl sonu itibariyle ise 573.809 TL stok bulunmaktadır. Şirket'in yaptığı işin doğası gereği önemli stok oluşmamaktadır.


12.2. İhraççının beklentilerini önemli ölçüde etkileyebilecek eğilimler, belirsizlikler, talepler, taahhütler veya olaylar hakkında bilgiler:

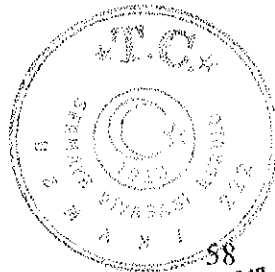
Şirket beklentilerini önemli ölçüde etkileyebilecek eğilimler; i) faaliyet gösterilen pazarların mevcut ve ileriye dönük eğilimleri ve ii) ihale şartnamelerinin ve rekabete göre değişebilecek kar marjlarının önümüzdeki dönemde seyri olarak sıralanabilir.


Ayrıca, Şirketin büyük oranda tamamlanmış olan Java Tabanlı Bulut Mimarisinde çalışan yeni HBYS projesinin 2017 yılı itibari ile satışa sunması ve hastanelerde kullanılmaya başlaması ile beraber kurulum ve teknik destek maliyetlerini aşağı çekmesi ile rekabet avantajı sağlaması beklenmektedir.

13. KÂR TAHMİNLERİ VE BEKLENTİLERİ

Yoktur.

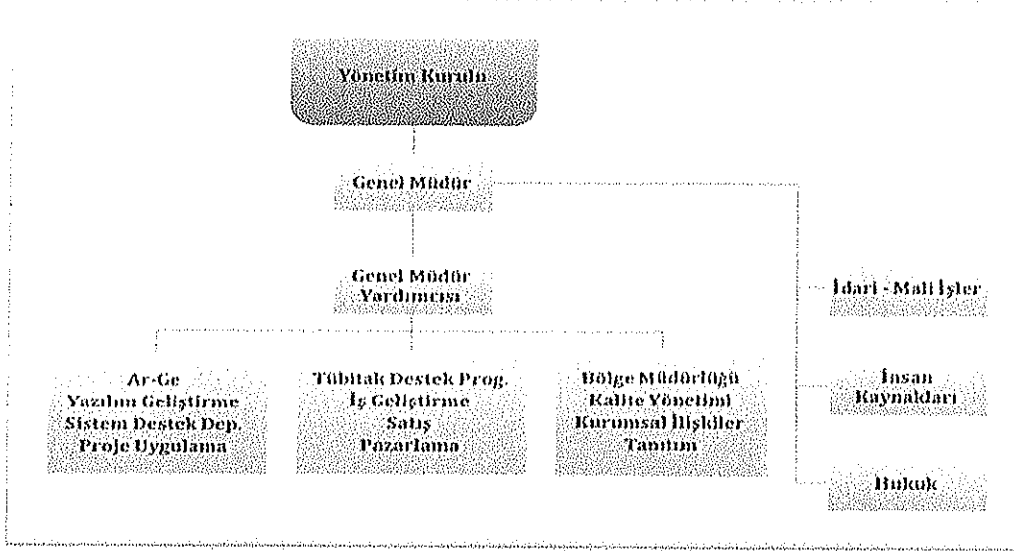

T.C. ÇİCİ İNŞAAT VE MÜHÜRLEME
Mühürleme İşleri ve Mühürleme Hizmetleri
Mühürleme İşleri ve Mühürleme Hizmetleri
Mühürleme İşleri ve Mühürleme Hizmetleri




T.C. ÇİCİ İNŞAAT VE MÜHÜRLEME
Mühürleme İşleri ve Mühürleme Hizmetleri
Mühürleme İşleri ve Mühürleme Hizmetleri
Mühürleme İşleri ve Mühürleme Hizmetleri

14. İDARİ YAPI, YÖNETİM ORGANLARI VE ÜST DÜZEY YÖNETİCİLER

14.1. İhraççının genel organizasyon şeması



14.2. İdari Yapı

14.2.1. İhraççının yönetim kurulu üyeleri hakkında bilgi:

| Adı Soyadı, Unvanı | Görevi | Son 5 Yılda İhraççıda Üstlendiği Görevler | Görev Süresi / Kalan Görev Süresi | Sermaye Payı | | | | | |
|-----------------------------|--------------------------|---|-----------------------------------|--------------|-------|------------|--------|------------|-------|
| | | | | A Grubu | | B Grubu | | Toplam | |
| | | | | Tutarı | % | Tutarı | % | Tutarı | % |
| Abdülkerim GAZEN | Yönetim Kurulu Başkanı | Yönetim Kurulu Bşk.V./Genel Müd.Yard. | 3 Yıl / 2 Yıl | 1.000.000 | 7,69% | 12.000.000 | 92,31% | 13.000.000 | 100 % |
| | Genel Müdür | Genel Müdür | Yok/Devam Ediyor | | | | | | |
| Dr. Emre SEZGİN | Yönetim Kurulu Üyesi | Yönetim Kurulu Üyesi | 3 Yıl / 2 Yıl | 0 | 0 | 0 | 0 | 0 | 0 |
| | Yazılım ve Analiz Uzmanı | Yazılım ve Analiz Uzmanı | Yok/Devam Ediyor | | | | | | |
| Yasemin ŞAH | Yönetim Kurulu Bşk.V. | Yönetim Kurulu Üyesi | 3 Yıl / 2 Yıl | 0 | 0 | 0 | 0 | 0 | 0 |
| | Finans Yöneticisi | Finans Yöneticisi | Yok/Devam Ediyor | | | | | | |
| Daniel Anders Henrik WERNER | Yönetim Kurulu Üyesi | - | 3 Yıl / 2 Yıl | 0 | 0 | 0 | 0 | 0 | 0 |
| Mahmut İBİŞ | Yönetim Kurulu | - | Atama/ 2 Yıl | 0 | 0 | 0 | 0 | 0 | 0 |

| | | | | | | | | | |
|---------------|----------------------------|---------------------------------|-----------------|---|---|---|---|---|---|
| | Üyesi | | | | | | | | |
| Elif GAZAN | Yönetim Kurulu Üyesi | Yazılım Geliştirme Uzmanı | Atama/ 2 Yıl | 0 | 0 | 0 | 0 | 0 | 0 |

Yönetim Kurulu üyeleri, 08.04.2016 tarihinde yapılan Olağan Genel Kurul'da seçilmiş olup, görev süreleri 3 yıldır. Seçilen Yönetim Kurulu Üyelerinden Mehmet Gazen ve M.Fatih AKTAÇ'ın sahip oldukları şirket paylarını devretmeleri sebebiyle Yönetim Kurulu Üyeliklerinden istifa etmişlerdir. Boşalan bu 2 Yönetim Kurulu Üyesinin yerine 06.12.2016 tarihi itibarı ile Sayın Mahmut İBİŞ ile Sayın Elif GAZAN Yönetim Kurulu Üyesi olarak atanmıştır.

Şirket kayıtlı sermaye sisteminde olup Şirket payları A ve B grubu olarak ayrılmıştır. Kayıtlı sermaye tavanı 30.000.000 TL olup 2015-2019 yılları arasında geçerlidir.

Şirket'in çıkarılmış sermayesi 13.000.000 TL olup tamamı ödenmiştir.

Şirket'in 07.12.2016 tarihinde Yönetim Kurulu Kararı ile mevcut 11.000.000 TL ödenmiş sermayesi 2.000.000 TL arttırılmak suretiyle 13.000.000 TL 'ye yükseltilmiştir. Arttırılan tutar Şirket'in iç kaynaklarından ve ortaklar cari hesabından karşılanmış olup, Şirket ortaklarının sahip olduğu A ve B grubu paylarının toplamı oranında B grubu pay verilmek suretiyle gerçekleştirilmiştir.

Yönetim kurulu üyelerinin ihraççı dışında yürüttükleri görevler:


| Adı, Soyadı | Şirket Unvanı | Görevi | Ortaklık Payı (%) |
|-----------------------------|------------------------|------------------------|-------------------|
| Daniel Anders Henrik WERNER | 24 Solution Aktiebolag | İera Kurulu Başkanı | - |
| Daniel Anders Henrik WERNER | Artipic AB | Yönetim Kurulu Üyesi | 5 |
| Daniel Anders Henrik WERNER | Rockan Data Center AB | Yönetim Kurulu Başkanı | - |
| Daniel Anders Henrik WERNER | Irrawaddy AB | Yönetim Kurulu Üyesi | 100 |

14.2.2. Yönetimde söz sahibi olan personel hakkında bilgi:

Yönetim Kurulu üyeleri dışında yönetimde söz sahibi olan kişiler ve görevleri hakkında bilgiler aşağıdadır.

| Adı Soyadı | Görevi | Son 5 Yılda Şirket'te Üstlendiği Görevler | Sermaye Payı | |
|----------------------|----------------------------|---|--------------|-----|
| | | | (TL) | (%) |
| Ömer GAZEN | Genel Müdür Yardımcısı | Genel Müdür Yardımcısı | - | - |
| Mehmet Yaşar KEŞKÜŞ | İş Geliştirme Koordinatörü | İş Geliştirme Koordinatörü | - | - |
| Hakan ÖZÇELİK | Satış Koordinatörü | Proje Uygulama Koordinatörü | - | - |
| Mehmet Emin ASLANTAŞ | Muhasebe Yetkilisi | Muhasebe Yetkilisi | - | - |

EFNET
EĞİTİM VE FİNANSMAN MENKUL DEĞERLER A.Ş.
SİRKÜLER NO: 2017/01
TARİHİ: 07.04.2017



07 Nisan 2017

(Handwritten signatures and stamps)

14.2.3. İhraççı son 5 yıl içerisinde kurulmuş ise ihraççının kurucuları hakkında bilgi:
Yoktur.

14.2.4. İhraççının mevcut yönetim kurulu üyeleri ve yönetimde söz sahibi olan personel ile ihraççı son 5 yıl içerisinde kurulmuş ise kurucuların birbiriyle akrabalık ilişkileri hakkında bilgi:

Yönetim Kurulu Başkanı Abdülkerim GAZEN ile yönetimde söz sahibi personel Ömer GAZEN kardeşidir.

14.3. İhraççının yönetim kurulu üyeleri ile yönetimde söz sahibi olan personelin yönetim ve uzmanlık deneyimleri hakkında bilgi:

| Adı Soyadı, Unvanı | Görevi | Tescil Edilen Gerçek Kişi | Şirket'te Bulunduğu Süre (Yıl) | İş Tecrübesi (Yıl) | Tahsil Durumu |
|-----------------------------|----------------------------|---------------------------|--------------------------------|--------------------|---------------|
| Abdulkerim GAZEN | Yönetim Kurulu Başkanı. | | 15 | 19 | Lisans |
| Yasemin ŞAH | Yönetim Kurulu Bşk.V. | | 13 | 13 | Lisans |
| Dr. Emre SEZGİN | Yönetim Kurulu Üyesi | | 3 | 25 | Doktora |
| Daniel Anders Henrik WERNER | Yönetim Kurulu Üyesi | | 1 | 25 | Lisans |
| Mahmut İBIŞ | Yönetim Kurulu Üyesi | | 1 | 28 | Lisans |
| Elif GAZAN | Yönetim Kurulu Üyesi | | 3 | 5 | Lisans |
| Ömer GAZEN | Genel Müdür Yardımcısı | | 13 | 13 | Lisans |
| Mehmet Yaşar KEŞKÜŞ | İş Geliştirme Koordinatörü | | 9 | 12 | Ön Lisans |
| Hakan ÖZÇELİK | Satış Koordinatörü | | 13 | 16 | Ön Lisans |
| Mehmet Emin ASLANTAŞ | Muhasebe Yetkilisi | | 4 | 5 | Lisans |

Abdülkerim GAZEN (Yönetim Kurulu Başkanı) :



Abdülkerim Gazen, 1978 doğumludur. Harita-Kadastro ve İşletme lisans mezunudur. Bir süre muhasebe ve finansman uzmanı ve yöneticisi olarak özel sektörde çalışmıştır. Şirket'in kuruluşunda görev almıştır. Yazılım geliştirme uzmanı ve yöneticisi olarak bir çok bilişim projesinde yer almıştır. Birlik Vakfı Bilişim Komisyonu Başkanlığı yürütmektedir. Evli ve 1 çocuk babasıdır.

Yasemin ŞAH (Yönetim Kurulu Başkan Vekili) :

Yasemin Şah 1982 doğumludur. İşletme lisans mezunudur. İş hayatına 2003 yılında Şirket'te başladı ve halen devam etmektedir. Bir çok projenin finansal ve idari süreç sorumluluğunu üstlendi. 2015 yılından beri Yönetim Kurulu Üyeliği görevini yerine getirmektedir. Evli ve 1 çocuk annesidir.

Dr. Emre SEZGİN (Yönetim Kurulu Üyesi) :

Dr. Emre Sezgin 1960 doğumludur. İstanbul Üniversitesi Tıp Fakültesi mezunudur. 1992-1995 yılları arasında Hekim, 1995-1998 yılları arasında İl Sağlık Müdürü, 1998-1999 yılları arasında Sağlık Bakanlığı Sağlık Projesi Genel Koordinatörlüğünde danışman olarak görev



07 Nisan 2017

almıştır. 2000 yılından itibaren özel sektörde Bilişim Enformasyon Teknolojileri ve Tepe Teknoloji Anonim Şirketi'nde bir çok sağlık bilişimi projesinde danışman ve alan uzmanlığı görevlerinde bulunmuştur. Sağlık bilgi sistemleri standartları (ICD-10AM, LOINC, CPT, SNOMED, HL7, DICOM), Elektronik hasta kayıt sistemleri tasarım, geliştirme ve uygulamaları (penEHR, CEN/ISO 13606, ISO/TR 20514:2005, POMR), Elektronik Provizyon ve Geri Ödeme Sistemleri tasarım, geliştirme ve uygulamaları ile Casemix (DRGs) klinik kodlama ve maliyetlendirme yöntemleri konusunda deneyimleri mevcuttur. Hastane işleyişi ve Tıbbi süreçler (Medikal enformatik) uzmanıdır. İngilizce ve Fransızca bilmektedir.

Daniel Anders Henrik WERNER (Yönetim Kurulu Üyesi) :

Daniel Anders Henrik WERNER İsveç uyruklu olup 1972 doğumludur. İş geliştirme, teknoloji ve yönetim, IT ve medya sektörlerinde dönüşüm ve büyüme ortamlarında 24 yılı aşkın deneyime sahiptir. NetMaker Consulting Group, TBWA, Business Communication Group, Bure Equity ve SandbergTrygg'de çeşitli pozisyonlarda çalışmıştır. Halen Uluslararası IT şirketi olan 24 Solutions şirketinin İcra Kurulu Başkanıdır ve çeşitli şirketlerde de yönetim kurulu görevleri bulunmaktadır.

Mahmut İBİŞ (Yönetim Kurulu Üyesi) :

Mahmut İbiş 1956 doğumludur. Hacettepe Üniversitesi İşletme Fakültesi mezunudur. Kamuda bir çok görevler üstlenmiş olup üstlendiği görevler arasında, Türkiye Ziraat Denetim Kurumu Şube Müdürlüğü, Çalışma ve Sosyal Güvenlik Bakanlığı Strateji Başkanlığı ile Bakan Danışmanlığı bulunmaktadır. Bakan müşavirliğinden emekli olan İbiş evli ve iki çocuk babasıdır.

Elif GAZAN (Yönetim Kurulu Üyesi) :

Elif Gazan 1988 doğumludur. Okan Üniversitesi Bilgisayar mühendisliği mezunudur. Hastane Bilgi Yönetim Sistemi kapsamında bir çok projede yazılım geliştirme uzmanı ve yöneticisi olarak görev almıştır. Yazılım geliştirme proje yönetimi görevinin yanı sıra Yönetim Kurulu üyesi olarak görevine devam etmektedir. İngilizce bilmektedir.

Ömer GAZEN (Genel Müdür Yardımcısı) :

Ömer GAZEN 1981 doğumludur. Hastane bilgi yönetim sistemleri uygulama süreçleri, ürün ve sistem sertifikasyon ve belgelendirme konuları uzmanlık alanları olup, bir çok projenin idari ve teknik süreçlerinin yönetilmesinde görev almıştır. 10 yılı aşkın süredir şirketin İcra bir çok görevinde bulunan Ömer Gazen görevine Genel Müdür Yardımcısı olarak devam etmektedir. Evli ve 2 çocuk babasıdır.

Mehmet Yaşar KEŞKÜŞ (İş Geliştirme Koordinatörü) :

Mehmet Yaşar KEŞKÜŞ 1982 doğumludur. 2006 yılında hastane bilgi yönetim sistemleri eğitim ve uygulama departmanında göreve başlamıştır. Hastane bilgi sistemleri ürün ve uygulamaları ile Kamu İhale Mevzuatı, İhaleler, İş geliştirme ve Satış uzmanlık alanlarıdır. İş Geliştirme Koordinatörü olarak görevine devam etmektedir. Evli ve 1 çocuk babasıdır.

Hakan ÖZÇELİK (Satış Koordinatörü) :

Hakan ÖZÇELİK 1980 doğumludur. 2003 yılından beri Proje uygulama, Kurumsal İletişim ve Satış departmanlarında ve bir çok projenin idari ve teknik süreçlerinin yönetilmesinde görev almıştır. Hastane bilgi sistemleri ürün ve uygulamaları, Kamu İhale Mevzuatı, İhaleler ve Satış uzmanlık alanlarıdır. Satış Koordinatörü olarak görevine devam etmektedir.



07 Nisan 2017

Official stamp of the Ministry of Health, Republic of Turkey, with a signature over it. The stamp includes the text 'SAĞLIK BİLİŞİM ENFORMASYON TEKNOLOJİLERİ ANONİM ŞİRKETİ' and 'MÜHÜR'.

Mehmet Emin ASLANTAŞ (Muhasebe Yetkilisi) :

Mehmet Emin ASLANTAŞ 1987 doğumludur. İşletme lisans mezunudur. 2012 yılında muhasebe uzmanı olarak göreve başlamış olup projelerin idari ve muhasebesel süreçlerini yürütmüştür. Halen muhasebe yetkilisi olarak görevine devam etmektedir.

14.4. Yönetim kurulu üyeleri ile yönetimde söz sahibi olan personelin son durumu da dahil olmak üzere son beş yılda, yönetim ve denetim kurullarında bulunduğu veya ortağı olduğu bütün şirketlerin unvanları, bu şirketlerdeki sermaye payları ve bu yönetim ve denetim kurullarındaki üyeliklerinin veya ortaklığının halen devam edip etmediğine dair bilgi:

| Adı, Soyadı | Şirket Unvanı | Görevi | Devam Durumu | Ortaklık Payı (%) |
|-----------------------------|--|---------------------------|---------------|-------------------|
| Abdülkerim GAZEN | Fatih Kimya Temizlik Petrol Ürünleri İnşaat Gıda Sanayi Ve Ticaret Limited Şirketi | - | Devam Etmiyor | 20 |
| Abdülkerim GAZEN | Fastsoft Bilişim Teknoloji Anonim Şirketi | Yönetim Kurulu Başkanı | Devam Etmiyor | 45 |
| Daniel Anders Henrik WERNER | 24 Solution Aktiebolag | İcra Kurulu Başkanı (CEO) | Devam Ediyor | - |
| Daniel Anders Henrik WERNER | Artipic AB | Yönetim Kurulu Üyesi | Devam Ediyor | 5 |
| Daniel Anders Henrik WERNER | Roekan Data Center AB | Yönetim Kurulu Başkanı | Devam Ediyor | - |
| Daniel Anders Henrik WERNER | Irrawaddy AB | Yönetim Kurulu Üyesi | Devam Ediyor | 100 |
| Daniel Anders Henrik WERNER | Nordic Medical Services AB | Yönetim Kurulu Üyesi | Devam Etmiyor | - |
| Daniel Anders Henrik WERNER | Znafile AB | Yönetim Kurulu Üyesi | Devam Etmiyor | - |
| Daniel Anders Henrik WERNER | Appmill AB | Yönetim Kurulu Başk. | Devam Etmiyor | - |
| Daniel Anders Henrik WERNER | Core 59 Group AB | Yönetim Kurulu Üyesi | Devam Etmiyor | - |

Yönetim kurulu üyelerinin sıkı düzenlemeye tabi olmayan yerlerde (underregulated jurisdiction) kurulmuş bir ortaklığı bulunmamaktadır.

İhraççı'nın bu şirketler ile güncel bir ticari ilişkisi bulunmamaktadır. Fastsoft Bilişim Teknoloji Anonim Şirketi ile İhraççı ortağı ilişkisi kalktıktan sonra 2014 yılında bir ticari ilişki olmuştur. Bunların dışında ve diğer şirketler ile herhangi bir ticari ilişki hali hazırda bulunmamaktadır.

14.5. Son 5 yılda, ihraççının yönetim kurulu üyeleri ile yönetimde yetkili olan personelden alınan, ilgili kişiler hakkında sermaye piyasası mevzuatı, 5411 sayılı Bankacılık Kanunu ve/veya Türk Ceza Kanununun 53 üncü maddesinde belirtilen süreler geçmiş olsa bile; kasten işlenen bir suçtan dolayı beş yıl veya daha fazla süreyle hapis cezasına ya da zimmî, irtikâp, rüşvet, hırsızlık, dolandırıcılık, sahtecilik, güveni kötüye kullanma, hileli iflas, ihaleye fesat karıştırma, verileri yok etme veya değiştirme, banka veya kredi kartlarının kötüye kullanılması, kaçakçılık, vergi kaçaklığı veya haksız mal edinme suçlarından dolayı alınmış cezai kovuşturma ve/veya



63
07 Haziran 2017

hükümlülüğünün ve ortaklık işleri ile ilgili olarak taraf olunan dava konusu hukuki uyuşmazlık ve/veya kesinleşmiş hüküm bulunup bulunmadığına dair bilgi:

Yoktur.

14.6. Son 5 yılda, ihraççının mevcut yönetim kurulu üyeleri ile yönetimde söz sahibi olan personele ilişkin yargı makamlarınca, kamu idarelerince veya meslek kuruluşlarınca kamuya duyurulmuş davalar/suç duyuruları ve yaptırımlar hakkında bilgi:

Yoktur.

14.7. Son 5 yılda, ortaklığın mevcut yönetim kurulu üyeleri ile yönetimde söz sahibi olan personelin, yönetim ve denetim kurulu üyeleri ile yönetimde söz sahibi olduğu şirketlerin iflas, kayyuma devir ve tasfiyeleri hakkında ayrıntılı bilgi:

Yoktur.

14.8. Son 5 yılda, ortaklığın mevcut yönetim kurulu üyeleri ile yönetimde söz sahibi olan personelin herhangi bir ortaklıktaki yönetim ve denetim kurulu üyeliğine veya ihraççidaki diğer yönetim görevlerine, mahkemeler veya kamu otoriteleri tarafından son verilip verilmediğine dair ayrıntılı bilgi:

Yoktur.

14.9. Yönetim kurulu üyeleri, yönetimde söz sahibi personel ile ihraççı son 5 yıl içerisinde kurulmuş ise kurucuların ihraççıya karşı görevleri ile şahsi çıkarları arasındaki çıkar çatışmalarına ilişkin bilgi:

Yoktur.

14.9.1. Yönetim kurulu üyeleri, yönetimde söz sahibi personel ile ihraççı son 5 yıl içerisinde kurulmuş ise kurucuların yönetim kurulunda veya üst yönetimde görev almaları için, ana hissedarlar, müşteriler, tedarikçiler veya başka kişilerle yapılan anlaşmalar hakkında bilgi:

Yoktur.

14.9.2. İhraççının çıkardığı ve yönetim kurulu üyeleri, yönetimde söz sahibi personel ile ihraççı son 5 yıl içerisinde kurulmuş ise kurucuların sahip olduğu sermaye piyasası araçlarının satışı konusunda belirli bir süre için bu kişilere getirilmiş sınırlamalar hakkında ayrıntılı bilgi:

Yoktur.

15. ÜCRET VE BENZERİ MENFAATLER

15.1. Son yıllık hesap dönemi itibariyle ihraççının yönetim kurulu üyeleri ile yönetimde söz sahibi personelinin; ihraççı ve bağlı ortaklıklarına verdikleri her türlü hizmetler için söz konusu kişilere ödenen ücretler (şarta bağlı veya ertelenmiş ödemeler dahil) ve sağlanan benzeri menfaatler:

Yönetim Kurulu üyelerine Şirket içerisinde üstlendikleri icracı görevler dolayısıyla 2016 yılında toplam 626.744,00 TL ödenmiştir.

Yönetimde söz sahibi personele 2016 yılında toplam 330.427,14 TL ödenmiştir.

Şirket' in yönetim kurulu üyelerine yönetim kurulu üyelikleri ile ilgili olarak herhangi bir ücret ödenmemektedir. Üst yönetime ödenen ücretler, ilgili çalışanların şirket içerisinde üstlendikleri idari ve teknik görevler dolayısıyladır.

İFRAÇÇI
PUNET İÇİŞİLERİ VE İSTİSNA İŞLERİ A.Ş.
Sakarya, Kocaeli, Zonguldak, Bursa, Antalya
16 0312 406 200 16 11 0000000000
Gözetim Vfd - 03090119



07 Nisan 2017

15.2. Son yıllık hesap dönemi itibariyle ihraççının yönetim kurulu üyeleri ile yönetimde söz sahibi personeline emeklilik aylığı, kıdem tazminatı veya benzeri menfaatleri ödeyebilmek için ihraççının veya bağlı ortaklıklarının ayırmış olduğu veya tahakkuk ettirdikleri toplam tutarlar:

| TL | 31.12.2016 | 31.12.2015 | 31.12.2014 |
|---|----------------|----------------|---------------|
| Kıdem tazminatı karşılığı (Yönetim Kurulu Üyeleri) | 87.528 | 53.939 | 26.237 |
| Birikmiş izin karşılığı (Yönetim Kurulu Üyeleri) | 28.861 | 32.381 | 32.053 |
| Kıdem tazminatı karşılığı (Yönetimde Söz Sahibi Personel) | 111.999 | 67.815 | 19.316 |
| Birikmiş izin karşılığı (Yönetimde Söz Sahibi Personel) | 31.722 | 25.687 | 13.959 |
| Toplam: | 260.722 | 179.822 | 91.565 |

16. YÖNETİM KURULU UYGULAMALARI

16.1. İhraççının yönetim kurulu üyeleri ile yönetimde söz sahibi olan personelin görev süresi ile bu görevde bulunduğu döneme ilişkin bilgiler:

| Adı Soyadı, Unvanı | Görevi | Son 5 Yılda İhraççıda Üstlendiği Görevler | Görev Süresi / Kalan Görev Süresi |
|-----------------------------|--------------------------|--|--------------------------------------|
| Abdülkerim GAZEN | Yönetim Kurulu Başkanı | Yönetim Kurulu Bşk.V. | 3 Yıl / 2 Yıl |
| | Genel Müdür | Genel Müdür Yard | Yok / Devam Ediyor |
| Yasemin ŞAH | Yönetim Kurulu Başkan V. | Yönetim Kurulu Üyesi | 3 Yıl / 2 Yıl |
| | Finans Yöneticisi | Finans Yöneticisi | Yok / Devam Ediyor |
| Emre SEZGİN | Yönetim Kurulu Üyesi | Yönetim Kurulu Üyesi | 3 Yıl / 2 Yıl |
| | Yazılım ve Analiz Uzmanı | Yazılım ve Analiz Uzmanı | Yok / Devam Ediyor |
| Daniel Anders Henrik WERNER | Yönetim Kurulu Üyesi | - | 3 Yıl / 2 Yıl |
| Mahmut İBİŞ | Yönetim Kurulu Üyesi | - | Atama / 2 Yıl |
| Elif GAZAN | Yönetim Kurulu Üyesi | Yazılım Geliştirme Uzmanı | Atama / 2 Yıl |

ERFONET
E. R. F. İ. N. E. S. P. A. S. O. İ. L. E. T. İ. A. S.
E. R. F. O. N. E. T. İ. N. E. S. P. A. S. O. İ. L. E. T. İ. A. S.
E. R. F. O. N. E. T. İ. N. E. S. P. A. S. O. İ. L. E. T. İ. A. S.
E. R. F. O. N. E. T. İ. N. E. S. P. A. S. O. İ. L. E. T. İ. A. S.



07 Nisan 2017

16.2. Tamamlanan son finansal tablo dönemi itibariyle ihraççı ve bağlı ortaklıkları tarafından, yönetim kurulu üyelerine ve yönetimde söz sahibi personele, iş ilişkisi sona erdirildiğinde yapılacak ödemelere/sağlanacak faydalara ilişkin sözleşmeler hakkında bilgi veya bulunmadığına dair ifade:

İhraççı tarafından yönetim kurulu üyeleri ile yönetimde söz sahibi personele, akdedilmiş iş sözleşmeleri sona erdiğinde iş kanunundan kaynaklanan haklar dışında sağlanacak herhangi bir ödeme yada fayda bulunmamaktadır.

16.3. İhraççının denetimden sorumlu komite üyeleri ile diğer komite üyelerinin adı, soyadı ve bu komitelerin görev tanımları:

Denetimden sorumlu komite henüz oluşturulmamış olup, payların halka arzını ve Borsa Ana Pazar'da işlem görmesini takiben Kurul tarafından dahil olduğu grup ilan edilinceye kadar SPK'nın II-17.1 sayılı Kurumsal Yönetim Tebliği'nin 5. Maddesi çerçevesinde üçüncü grubun içerisinde yer alacaktır ve paylarının borsada işlem görmeye başlaması sonrasında yapılacak ilk genel kurul tarihi itibariyle gerekli uyumu sağlayacaktır.

Riskin erken saptanması komitesi 15/04/2016 tarihinde 2016/04 nolu yönetim kurulu kararı ile oluşturulmuş olup, komite başkanı Dr. Emre Sezgin komite üyesi ise Yasemin Şah olmuştur.

Komite'nin görevleri;


1. Şirket hedeflerine ulaşmayı etkileyebilecek mevcut ve olası risk unsurlarının Kurumsal Risk Yönetimi (ERM) sistematığı çerçevesinde tanımlanması, değerlendirilmesi, izlenmesi ve şirketin risk alma profiline uygun olarak ilgili risklerin yönetilmesine ilişkin prensiplerin belirlenmesi, karar mekanizmalarında kullanılmasının sağlanması,
2. Olasılık ve etki hesaplarına göre, şirkette tutulacak ve yönetilecek, paylaşılacak veya tamamen ortadan kaldırılacak risklerin tespiti,
3. Risk yönetimi ve iç kontrol sistemlerinin Şirketin kurumsal yapısına entegrasyonunun sağlanması,
4. Risk yönetim sistemlerinin gözden geçirilmesi ve risklerin yönetim sorumluluğunu üstlenen ilgili bölümlerdeki uygulamaların, komite kararlarına uygun gerçekleştirilmesinin gözetimi,
5. Teknik iflasın erken tespiti ve Yönetim Kurulu'nun bu konuda uyarılması, önlemlere ilişkin öneri geliştirilmesi,
6. SPK düzenlemeleri ve Türk Ticaret Kanunu ile komiteye verilen/verilecek diğer görevleri yerine getirmektir.

16.4. İhraççının Kurulun kurumsal yönetim ilkeleri karşısındaki durumunun değerlendirilmesi hakkında açıklama:

Şirket, Sermaye Piyasası Kurulu'nun II-17.1 sayılı Kurumsal Yönetim Tebliği uyarınca Kurul tarafından dahil olduğu grup ilan edilinceye kadar üçüncü grubun içerisinde yer alacaktır ve paylarının borsada işlem görmeye başlaması sonrasında yapılacak ilk genel kurul tarihi itibariyle gerekli uyumu sağlayacaktır.

Şirket' in esas sözleşmesinin "Kurumsal Yönetim İlkelerine Uyum" başlıklı 20. Maddesinde;

- a) Sermaye Piyasası Kurulu tarafından uygulaması zorunlu tutulan Kurumsal Yönetim İlkelerine uyulur. Zorunlu ilkelere uyulmaksızın yapılan işlemler ve alınan yönetim kurulu kararları geçersiz olup esas sözleşmeye aykırı sayılır.



07 Nisan 2017

- b) Kurumsal Yönetim İlkelerinin uygulanması bakımından önemli nitelikte sayılan işlemlerde ve Şirket'in önemli nitelikteki ilişkili taraf işlemlerinde ve üçüncü kişiler lehine teminat, rehin ve ipotek verilmesine ilişkin işlemlerinde Sermaye Piyasası Kurulu'nun kurumsal yönetime ilişkin düzenlemelerine uyulur.
- c) Yönetim kurulunda görev alacak bağımsız üyelerin sayısı ve nitelikleri Sermaye Piyasası Kurulu'nun kurumsal yönetime ilişkin düzenlemelerine göre tespit edilir.

hükümleri yer almaktadır.

16.5. Kurul düzenlemeleri uyarınca kurulması zorunlu olan ihraççının pay sahipleri ile ilişkiler biriminin yöneticisi hakkında bilgi:

Halka arzı takiben Kurumsal Yönetim Tebliği çerçevesinde pay sahipleri ile ilişkiler birimi oluşturulması ve bu birimin yöneticisinin belirlenmesi planlanmaktadır.

17. PERSONEL HAKKINDA BİLGİLER

17.1. İhraççı bilgi dokümanında yer alan her bir finansal tablo dönemi için ortalama olarak veya dönem sonları itibarıyla personel sayısı, bu sayıda görülen önemli değişiklikler ile mümkün ve önemli ise belli başlı faaliyet alanları ve coğrafi bölge itibarıyla personelin dağılımı hakkında açıklama:


| Personel dağılımı | 31.12.2016 | 31.12.2015 | 31.12.2014 |
|------------------------------|------------|------------|------------|
| İdari Personel | 13 | 13 | 29 |
| Teknik Personel | 62 | 56 | 75 |
| Şirket Merkezi Toplam | 75 | 69 | 104 |
| Hastane Personeli (*) | 268 | 254 | 249 |
| Toplam | 343 | 323 | 353 |

(*) Yapılan sözleşmeler kapsamında belirli süreli iş akdi ile hastanelerde çalışan personel.

Şirket' in yönetimi ve idaresi Ankara merkez adresinde gerçekleştirilmektedir. Ancak kamu hastaneleri müşterilerimizin bir çoğunda yerinde teknik destek verilmek üzere mesaisinin tamamını hastanede geçiren personeller bulunmaktadır. Şirket müşterilerine yerinde hizmet vermektedir. Bu personellerin illere göre dağılımı aşağıda gösterilmiştir:

| İL | 31.12.2016 | 31.12.2015 | 31.12.2014 |
|-----------|------------|------------|------------|
| Adana | 0 | 0 | 8 |
| Adıyaman | 0 | 0 | 0 |
| Aksaray | 17 | 16 | 0 |
| Amasya | 0 | 0 | 1 |
| Ankara | 18 | 16 | 17 |
| Antalya | 0 | 0 | 3 |
| Aydın | 0 | 0 | 0 |
| Balıkesir | 0 | 0 | 0 |
| Batman | 11 | 11 | 5 |
| Bilecik | 7 | 7 | 0 |
| Burdur | 8 | 8 | 8 |

OFİSET®
OFİSET İNŞAAT VE MÜHÜRLEME A.Ş.
Sicil No: 271994 / Şişli / İstanbul / Türkiye
Tic. Sicil No: 271994 / Şişli / İstanbul / Türkiye
Tic. Sicil No: 271994 / Şişli / İstanbul / Türkiye



07 Nisan 2017

| | | | |
|---------------|------------|------------|------------|
| Denizli | 23 | 8 | 6 |
| Diyarbakır | 0 | 0 | 5 |
| Düzce | 0 | 0 | 4 |
| Eskişehir | 21 | 21 | 21 |
| Gaziantep | 0 | 0 | 0 |
| Hatay | 0 | 6 | 6 |
| İstanbul | 4 | 6 | 7 |
| Kahramanmaraş | 20 | 19 | 10 |
| Kilis | 0 | 6 | 6 |
| Malatya | 15 | 15 | 16 |
| Muğla | 0 | 0 | 0 |
| Samsun | 14 | 15 | 14 |
| Siirt | 0 | 0 | 0 |
| Sinop | 0 | 0 | 0 |
| Şanlıurfa | 99 | 90 | 112 |
| Tokat | 0 | 0 | 0 |
| Uşak | 10 | 10 | 0 |
| TOPLAM | 268 | 254 | 249 |

17.2. Pay sahipliği ve pay opsiyonları:

17.2.1. Yönetim kurulu üyelerinin ihraççının paylarına yönelik sahip oldukları opsiyonlar hakkında bilgi:

Yoktur.

17.2.2. Yönetimde söz sahibi olan personelin ihraççının paylarına yönelik sahip oldukları opsiyonlar hakkında bilgi:

Yoktur.


17.2.3. Personelin ihraççıya fon sağlamasını mümkün kolan her türlü anlaşma hakkında bilgi:

Yoktur.

18. ANA PAY SAHİPLERİ

18.1. İhraççının bilgisi dahilinde son genel kurul toplantısı ve son durum itibariyle sermayedeki veya toplam oy hakkı içindeki payları doğrudan veya dolaylı olarak %5 ve fazlası olan gerçek ve tüzel kişiler ayrı olarak gösterilmek kaydıyla ortaklık yapısı veya böyle kişiler yoksa bulunmadığına dair ifade:

Şirket'te her hangi bir tüzel kişiliğin pay sahipliği söz konusu değildir. Şirket'te dolaylı pay sahibi yoktur. %5 ve fazlası pay sahibi olan gerçek kişiler aşağıda belirtilmiştir. Şirkette dolaylı pay sahipliği bulunmamaktadır. Son durum itibariyle tek ortaklı anonim şirket statüsündedir.



07 Nisan 2017

Şirketin Yönetim Kurulu Başkanı
 İmza
 Şirketin Yönetim Kurulu Başkanı
 İmza

| Doğrudan Pay Sahipliğine İlişkin Bilgi | | | | |
|--|--|---------------|---|---------------|
| Ortağın; Adı Soyadı | Sermaye Payı / Oy Hakkı | | | |
| | Son Genel Kurul Toplantısı (08/04/2016 GK, 26.04.2016 Tescil, 29.04.2016/9065 TTSG) | | Son Durum (07.12.2016 YKK 15.12.2016 Tescil, 20.12.2016/9223 TTSG) | |
| | (TL) | (%) | (TL) | (%) |
| Abdülkerim GAZEN | 6.545.000 | 59,50 | 13.000.000 | 100,00 |
| Mehmet GAZEN | 4.400.000 | 40,00 | 0 | 0,00 |
| Muhammed Fatih AKTAÇ | 55.000 | 0,50 | 0 | 0,00 |
| TOPLAM | 11.000.000 | 100,00 | 13.000.000 | 100,00 |


Mehmet GAZEN ve M.Fatih AKTAÇ paylarını 05.12.2016 tarihinde birim hisse bedeli 4,00 TL 'den olmak üzere Abdülkerim GAZEN 'e devretmişlerdir. Devir bedelleri kapsamında nakit bir ödeme yapılmamış olup, Abdülkerim GAZEN tarafından söz konusu kişilere 30.06.2017 vadeli senetler verilmiştir.

| Doğrudan Pay Sahipliğine İlişkin Bilgi | | | | | | | | |
|---|------------------------------------|------|-----------------------|---------|--|--------------|--|---------------|
| No | Ortağın Adı, Soyadı / Unvanı | Grup | Nama / Hamiline | İmtiyaz | Sermaye Payı / Oy Hakkı | | | |
| | | | | | Son Genel Kurul Toplantısı (08/04/2016 GK, 26.04.2016 Tescil, 29.04.2016/9065 TTSG) | | Son Durum (07.12.2016 YKK 15.12.2016 Tescil, 20.12.2016/9223 TTSG) | |
| | | | | | (TL) | % | (TL) | % |
| 1 | Abdülkerim GAZEN | A | Nama | Var | 595.000 | 5,41 | 1.000.000 | 7,69 |
| | | B | Hamiline | Yok | 5.950.000 | 54,09 | 12.000.000 | 92,31 |
| 2 | Mehmet GAZEN | A | Nama | Var | 400.000 | 3,64 | 0 | 0,00 |
| | | B | Hamiline | Yok | 4.000.000 | 36,36 | 0 | 0,00 |
| PAY GRUBU BAZINDA TOPLAM | | A | Nama | Var | 995.000 | 9,05 | 1.000.000 | 7,69 |
| | | B | Hamiline | Yok | 9.950.000 | 90,45 | 12.000.000 | 92,31 |
| GENEL TOPLAM | | | | | 10.945.000 | 99,50 | 13.000.000 | 100,00 |

18.2. Sermayede ki veya toplam oy hakkı içinde ki doğrudan payları %5 ve fazlası olan gerçek ve tüzel kişi ortakların sahip oldukları farklı oy haklarına ilişkin bilgi veya bulunmadığına dair ifade :

Yoktur.

WFOJET
WFOJET İNŞAAT VE MÜHÜRLEME ENJİNERLİK A.Ş.
Tic. Sic. No: 274944 / Şişli / İstanbul / Türkiye
M. C. Sic. No: 274944 / Şişli / İstanbul / Türkiye
Tic. Sic. No: 274944 / Şişli / İstanbul / Türkiye



69

07 Nisan 2017

(Handwritten signatures and stamps)

| | 31.12.2016 | | 31.12.2015 | | 31.12.2014 | |
|---|------------|----------------|------------|----------------|------------|----------------|
| | Ticari | Ticari Olmayan | Ticari | Ticari Olmayan | Ticari | Ticari Olmayan |
| İlişkili Kuruluşlar | | | | | | |
| Risus Bilişim Sistemleri Sanayi Ticaret Ltd. Şti. | - | - | - | - | | 622.846 |
| Fastsoft Bilişim Teknoloji A.Ş. | - | - | - | - | - | - |
| Ortaklar | | | | | | |
| Abdülkerim Gazen | - | - | - | 59.164 | - | - |
| Toplam | - | - | - | 59.164 | | 622.846 |

İhraççının ortaklar, iştirakler, bağlı ortaklıklar ve diğer grup şirketleri ile olan borç-alacak ilişkisi ile söz konusu borç-alacağın kaynağı ve niteliği,

a) Ortaklar, iştirakler, bağlı ortaklıklar ve diğer grup şirketleri lehine verilen garanti, taahhüt, kefalet, avans, ciro gibi yükümlülükler

Yoktur

b) İhraççı tarafından iştirak, bağlı ortaklık ve diğer grup içi ortaklıklara ödenen ve alınan, danışmanlık, yönetim vb. hizmet ücretleri hakkında bilgi ve ödenen /alınan tutarlar,

Yoktur

c) İhraççının yöneticilerine, ihraççı ve grup içi diğer ortaklıklar tarafından verilen kredilerin tutarı, uygulanan faiz oranı ve yöneticiler adına verilen, faaliyet konusu ile ilgili olan ve olmayan garantiler,

Yoktur

d) İhraççının iştirak, bağlı ortaklık ve diğer grup ortaklıklarıyla yaptığı, iştirak hissesi ve/veya gayrimenkul alım satımına ilişkin bilgi,

Yoktur

e) Ortaklar, bağlı ortaklık, iştirakler ve diğer grup şirketlerinden alınan ve bunlara ödenen faiz, kira ve benzerleri

Yoktur

f) Diğer şirketlerle olan ilişkinin gerekçesi;

Yoktur

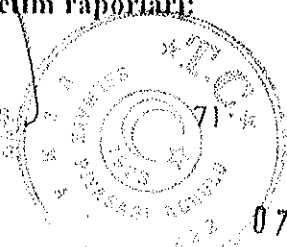
19.2. İlişkili taraflarla yapılan işlerin ihraççının net satış hasılatı içindeki payı hakkında bilgi:

Yoktur.

20. İHRAÇÇININ FİNANSAL DURUMU VE FAALİYET SONUÇLARI HAKKINDA BİLGİLER

20.1. İhraççının Kurulum muhasebe/finansal raporlama standartları uyarınca hazırlanan ve ihraççı bilgi dokümanında yer alması gereken finansal tabloları ile bunlara ilişkin bağımsız denetim raporları;

EFOMET
 EKONOMİK FİNANSMAN MENKUL DEĞERLER A.Ş.
 Kuruluş Yılı: 2004 / 2004 Kuruluş Adresi:
 SÖĞÜT AĞACI CAD. F1/11/100000
 34397/07-06964/00



Denetim raporu...
 Tarih: 07 Ocak 2017

07 Ocak 2017

Şirket' in, Kurulum muhasebe/finansal raporlama standartları uyarınca hazırlanan 31.12.2014, 31.12.2015 ve 31.12.2016 dönemlerine ait finansal tabloları ile söz konusu finansal tablolara ilişkin bağımsız denetim raporları www.kap.gov.tr ve Şirket'in www.fonetyazilim.com internet adreslerinde yer almakta olup, işbu İhraççı Bilgi Dokümanı'nın ekinde (Ek-3) ayrıca sunulmaktadır.

20.2. İhraççı bilgi dokümanında yer alması gereken finansal tablo dönemlerinde bağımsız denetimi gerçekleştiren kuruluşların unvanları, bağımsız denetim görüşü ve denetim kuruluşunun/sorumlu ortak baş denetçinin değişmiş olması halinde nedenleri hakkında bilgi:

| Finansal Tablo Dönemi | Bağımsız Denetim Raporu Tarih ve No | Bağımsız Denetim Şirketi | Sorumlu Ortak Baş Denetçi | Bağımsız Denetim Görüşü |
|-----------------------|-------------------------------------|--------------------------------------|---------------------------|-------------------------|
| 31.12.2016 | 13.03.2017 | Mercek Bağımsız Denetim ve YMM A.Ş. | Mehmet Ferruh Özgüç | Olumlu |
| 31.12.2015 | 07.04.2016 | Mercek Bağımsız Denetim ve YMM A.Ş. | Mehmet Ferruh Özgüç | Olumlu |
| 31.12.2014 | 07.04.2016 | Mercek Bağımsız Denetim ve YMM A.Ş. | Mehmet Ferruh Özgüç | Olumlu |
| 31.12.2014 | 07.04.2015 | Bilgili Bağımsız Denetim ve YMM A.Ş. | Rafet Kalkan | Olumlu |

2012, 2013, 2014 yıllarının bağımsız denetimi "Bilgili Bağımsız Denetim ve Yeminli Mali Müşavirlik Anonim Şirketi" tarafından yapılmıştır. Bu firma ile anlaşma bittiğinde 2015 Yılında "Mercek Bağımsız Denetim ve Yeminli Mali Müşavirlik Anonim Şirketi" ile anlaşma yapılmış olup halen bu firma ile olan anlaşma devam etmektedir.

Şirket' in 31.12.2015 ve 31.12.2016 tarihli finansal tabloları Mercek Bağımsız Denetim ve Yeminli Mali Müşavirlik Anonim Şirketi tarafından denetlenmiş olup, sorumlu ortak baş denetçi Mehmet Ferruh ÖZGÜÇ'tür.

20.3. Son finansal tablo tarihinden sonra meydana gelen, ihraççının ve/veya grubun finansal durumu veya ticari konumu üzerinde etkili olabilecek önemli değişiklikler (üretim, satış, stoklar, siparişler, maliyet ve satış fiyatları hakkındaki gelişmeleri de içermelidir) veya söz konusu hususların bulunmadığı hakkında ifade:

YDA Grup ile PPP (Public Private Partnership - Kamu Özel Ortaklığı) modeli ile gerçekleştirilen Entegre Sağlık Kampüs Projelerinde (Şehir Hastaneleri) FONET HBYS yazılımlarının kullanılmasına ilişkin sözleşme imzalanmıştır

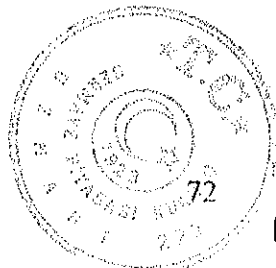

Balıkesir ili Kamu Hastaneleri Birliği Genel Sekreterliği (20 hastane) ile 31.12.2019 tarihine kadar Hbys Hizmet Sözleşmesi imzalanmıştır.

20.4. Proforma finansal bilgiler:

Yoktur.

20.5. Proforma finansal bilgilere ilişkin bağımsız güvence raporu:

Yoktur.



07 Nisan 2017

20.6. İhraççının esas sözleşmesi ile kamuya açıkladığı diğer bilgi ve belgelerde yer alan kar payı dağıtım esasları ile ihraççı bilgi dokümanında yer alması gereken finansal tablo dönemleri itibariyle kar dağıtım konusunda almış olduğu kararlara ilişkin bilgi:

Kar payı oranı, hesaplama yöntemi ve ödemelere ilişkin prosedürlerde Sermaye Piyasası Mevzuatı ile T.C. Kanunları, Şirket esas sözleşmesi ve kar dağıtım politikasına uyulur.

Karın tespiti ve dağıtımına ilişkin düzenleme; Şirket esas sözleşmesinin 14. Maddesinde düzenlenmiştir. Buna göre dağıtılmasına karar verilen karın dağıtım şekli ve zamanı, yönetim kurulunun bu konudaki teklifi üzerine genel kurulca kararlaştırılır.

Şirket son 3 yıl içerisinde kar dağıtımını gerçekleştirmemiştir.

20.7. Son 12 ayda ihraççının ve/veya grubun finansal durumu veya karlılığı üzerinde önemli etkisi olmuş veya izleyen dönemlerde etkili olabilecek davalar, hukuki takibatlar ve tahkim işlemleri veya söz konusu hususların bulunmadığı hakkında ifade:

Yoktur.

20.8. İhraççı bilgi dokümanında yer verilen denetime tabi tutulmuş diğer bilgiler:

Yoktur.

21. DİĞER BİLGİLER

21.1. Sermaye Hakkında Bilgiler

Şirket' in çıkarılmış sermayesi 13.000.000 TL olup, birim pay değeri 1,00 TL olan 13.000.000 adet paydan oluşmaktadır.



Şirket'in 07.12.2016 tarihinde Yönetim Kurulu Kararı ile mevcut 11.000.000 TL ödenmiş sermayesi 2.000.000 TL arttırılmak suretiyle 13.000.000 TL 'ye yükseltilmiştir. Arttırılan tutar Şirket'in iç kaynaklarından ve ortaklar cari hesabından karşılanmış olup, Şirket ortaklarının sahip olduğu A ve B grubu paylarının toplamı oranında B grubu pay verilme suretiyle gerçekleştirilmiştir. Bedelleri tam ve nakden ödenmemiş pay ya da pay grupları bulunmamaktadır.

| Çıkarılmış Sermaye | Pay Sayısı (Adet) | Beher Payın Tutarı (TL) | Bedelleri Ödenmiş Paylar (Adet) | Bedelleri Ödenmiş Payların Tutarı (TL) | Toplam |
|--------------------|-------------------|-------------------------|---------------------------------|--|------------|
| 13.000.000 | 13.000.000 | 1,00 | 13.000.000 | 13.000.000 | 13.000.000 |

21.2. Kayıtlı Sermaye Tavanı:

Şirket' in kayıtlı sermaye tavanı 30.000.000 TL 'dir. Söz konusu sermaye tavanı 2015 – 2019 yılları için geçerlidir.

21.3. Dönem başı ve dönem sonundaki fiili dolaşımdaki pay sayısının mutabakatı ve ihraççı bilgi dokümanında yer alması gereken finansal tablo dönemleri itibariyle sermayenin %10'undan fazlası aynı olarak ödenmişse konu hakkında bilgi:


07 Nisan 2017


Şirket'in payları henüz halka arz edilmemiş olduğundan ya da Şirket, halka açık sayılan statüde olmadığından dönem başı ve dönem sonu dolaşımdaki pay sayısında bir değişiklik yoktur.

| Dönem Başı Pay Sayısı | Dönem Sonu Pay Sayısı | Fiili Dolaşımdaki Pay Sayısı | Fiili Dolaşımdaki Pay Sayısı/Toplam Pay Sayısı (%) |
|-----------------------|-----------------------|------------------------------|--|
| 13.000.000 | 13.000.000 | 0 | 0 |

21.4. Sermayeyi temsil etmeyen kurucu ve intifa senetleri vb. hisselerin sayısı ve niteliği hakkında bilgi:

Yoktur.

21.5. İhraççının paylarından, kendisi tarafından bizzat tutulan veya onun adına tutulan veya bağlı ortaklıklarının sahip oldukları ihraççı paylarının adedi, defter değeri ve nominal değeri:

Yoktur.

21.6. Varanlı sermaye piyasası araçları, paya dönüştürülebilir tahvil, pay ile değiştirilebilir tahvil vb. sermaye piyasası araçlarının miktarı ve dönüştürme, değişim veya talep edilme esaslarına ilişkin bilgi:

Yoktur.

21.7. Grup şirketlerinin opsiyona konu olan veya koşullu ya da koşulsuz bir anlaşma ile opsiyona konu olması kararlaştırılmış sermaye piyasası araçları ve söz konusu opsiyon hakkında ilişkili kişileri de içeren bilgi:


Yoktur.

21.8. İhraççı bilgi dokümanında yer alması gereken finansal tablo dönemleri itibariyle yapılan sermaye artırımları ve kaynakları ile sermaye azaltımları, yaratılan/iptal edilen pay grupları ve pay sayısında değişikliğe yol açan diğer işlemlere ilişkin bilgi:

| Şirket'in sermaye yapısında meydana gelen gelişmeler (TL) | | | | | | |
|---|-------------------------|-----------------|------------------|---|------------------------------------|---------------------------------|
| Sermaye Artırımı | | Artırım Tutarı | | Artırım Kararının Alındığı Genel Kurul / YK Toplantısı Tarihi | Ticaret Sicil Gazetesi İlan Tarihi | Rüçhan Hakkı Kullanma Tarihleri |
| Artırım Öncesi Sermaye | Artırım Sonrası Sermaye | Bedelli Artırım | Bedelsiz Artırım | | | |
| İlk Tescil | 10.000,00 | 10.000,00 | 0,00 | - | 10.01.2001 | - |
| 10.000,00 | 1.000.000,00 | 990.000,00 | 0,00 | 06.12.2006 | 20.12.2006 | - |
| 1.000.000,00 | 5.000.000,00 | 3.667.752,65 | 332.247,35 | 03.12.2007 | 12.12.2007 | - |
| 5.000.000,00 | 9.500.000,00 | 92.061,80 | 4.407.938,20 | 12.11.2014 | 19.11.2014 | - |
| 9.500.000,00 | 11.000.000,00 | 0,00 | 1.500.000,00 | 08.04.2016 | 29.04.2016 | - |
| 11.000.000,00 | 13.000.000,00 | 129.744,85 | 1.870.255,15 | 07.12.2016 | 15.12.2016 | - |

2001 yılında 10,000 TL sermaye ile tescil olan Şirket, 2006 yılında mevcut ortakların bedelli sermaye artırımını ile sermayesini 1 Milyon TL' ye taşımıştır. 2007 yılında 332 bin TL' si geçmiş dönem karlarından bedelsiz, 3,668 milyon TL' si bedelli olmak üzere toplam 4 milyon TL' lik sermaye artırımını yapılarak sermaye 5 Milyon TL olmuştur. 2014 yılında 4,408 Milyon TL geçmiş dönem karlarından bedelsiz, 92 bin TL' si bedelli olmak üzere toplam 4,5 milyon TL' lik sermaye artırımını yapılarak sermaye 9,5 Milyon TL' ye yükselmiştir. 2016 Nisan

İNFORMET
 İÇİŞİ BAKANLIĞI EKİTLERİ GENEL MÜDÜRLÜĞÜ
 T.C. İÇİŞİ BAKANLIĞI EKİTLERİ GENEL MÜDÜRLÜĞÜ
 M. ÇELİK
 07 Nisan 2017



07 Nisan 2017

ayında geçmiş dönem karlarından 1,5 milyon TL bedelsiz sermaye artırımını yapılarak sermaye 11 Milyon TL olmuştur. Son olarak ise 2016 yılı Aralık ayında 1,870 milyon TL' si geçmiş dönem karlarından bedelsiz, 130 bin TL' si bedelli olmak üzere toplam 2 milyon TL' lik sermaye artırımını yapılarak sermaye 13 Milyon TL olmuştur.

21.9. İhraççının son on iki ay içinde halka arz, tahsisli veya nitelikli yatırımcıya satış suretiyle pay ibracının bulunması halinde, bu işlemlerin niteliğine, bu işlemlere konu olan payların tutarı ve niteliklerine ilişkin açıklamalar:

Yoktur.

21.10. İhraççının mevcut durum itibariyle paylarının borsada işlem görmesi durumunda hangi payların borsada işlem gördüğüne veya bu hususlara ilişkin bir başvurusunun bulunup bulunmadığına ilişkin bilgi:

Yoktur.

21.11. İhraççı bilgi dokümanının hazırlandığı yıl ve bir önceki yılda eğer ihraççı halihazırda halka açık bir ortaklık ise ihraççının payları üzerinde üçüncü kişiler tarafından gerçekleştirilen ele geçirme teklifleri ile söz konusu tekliflerin fiyat ve sonuçları hakkında bilgi:

Yoktur.

21.12. Esas sözleşme ve iç yönergeye ilişkin önemli bilgiler:

Şirket esas sözleşmesi (Ek-2) ve TTK hükümleri gereği hazırlanan iç yönerge (Ek-4) işbu ihraççı bilgi dokümanı ekindedir.

21.13. Esas sözleşmenin ilgili maddesinin referans verilmesi suretiyle ihraççının amaç ve faaliyetleri:

Şirket'in ana faaliyet konusu "Bilişim" olup her türlü bilgisayar donanımı içine işlenmiş yazılımların, işletim sistemi yazılımlarının, uygulama yazılımlarının, veritabanı verimlilik artıran yazılımların, multi medya (çoklu ortam) yazılım ürünü ve benzeri sair her türlü yazılımın üretimi, geliştirilmesi, işlenmesi, çoğaltılması, her türlü fiziki ve elektronik ortamda yayılması, alım-satım, pazarlaması, ithalat ve ihracatını yapmaktır.

Şirket'in amaç ve faaliyetleri, Esas Sözleşmesinin "Amaç ve Konu" başlıklı 3. maddesinde detaylı olarak açıklanmıştır.

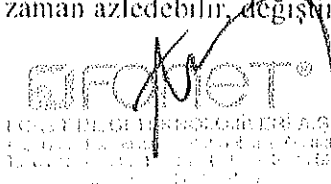
21.14. Yönetim kuruluna ve komitelere ilişkin önemli hükümlerin özetleri:

Şirket' in Esas Sözleşmesi'nin 7. maddesine göre:

Şirket'in işleri ve idaresi Genel Kurul tarafından Türk Ticaret Kanunu hükümleri dairesinde seçilen ve en az 5, en fazla 9 kişiden oluşan Yönetim Kurulu tarafından yürütülür.

Yönetim kurulunun beş üyeden oluşması durumunda, iki yönetim kurulu üyesi; altı veya yedi üyeden oluşması halinde üç yönetim kurulu üyesi, sekiz veya dokuz üyeden oluşması halinde ise dört yönetim kurulu üyesi (A) grubu pay sahipleri tarafından belirlenecek adaylar arasından genel kurul tarafından seçilir. Diğer yönetim kurulu üyeleri; genel kurul tarafından, genel hükümlere göre seçilir. (A) grubu pay sahiplerinin yönetim kuruluna aday göstermemeleri durumunda seçim Sermaye Piyasası Mevzuatı ve Türk Ticaret Kanunu hükümleri çerçevesinde genel kurul tarafından yapılır.

Yönetim Kurulu üyeleri en çok üç yıl için seçilebilirler. Seçim süresi sona eren Yönetim Kurulu üyeleri yeniden seçilebilirler. Genel Kurul lüzum görürse, Yönetim Kurulu üyelerini her zaman azledebilir, değiştirebilir.



07 Nisan 2017

Yönetim kurulu Başkanı (A) grubu hissedarların teklif ettiği yönetim kurulu üyeleri arasından seçilir.

Şirket'in Esas Sözleşmesi'nin 8. maddesine göre;

Yönetim kurulu, görev ve sorumluluklarını sağlıklı bir biçimde yerine getirmesini teminen Türk Ticaret Kanunu, Sermaye Piyasası Kanunu, Sermaye Piyasası Kurulu'nun kurumsal yönetime ilişkin düzenlemeleri ve ilgili diğer mevzuat hükümlerine göre uygun bulunduğu komite ve birimleri oluşturur, üye sayılarını belirler ve üyelerini seçer.

Şirket nezdinde halihazırda sadece Riskin Erken Saptanması Komitesi kurulmuş olup Şirket paylarının halka arzını ve BİST-Ana Pazar'da işlem görmesini takiben denetim, kurumsal yönetim ve yürütme kurullarının teşkil edilmesi amacıyla gerek TTK, gerekse SPK düzenlemeleri çerçevesinde diğer komitelerde kurularak gerekli uyum sağlanacaktır.

Şirket'in Esas Sözleşmesi'nin 9. maddesine göre;

Yönetim kurulu, yönetim yetki ve sorumluluklarını kısmen veya tamamen bir veya birden fazla yönetim kurulu üyesine veya üçüncü bir kişiye devretmeye yetkilidir. Bu durumda, yönetim kurulu Türk Ticaret Kanunu'nun 367/1'inci maddesine uygun bir yönerge düzenler.

21.15. Her bir pay grubunun sahip olduğu imtiyazlar, bağlam ve sınırlamalar hakkında bilgi:

Şirket'in pay gruplarına ilişkin her hangi bir bağlam ve sınırlama söz konusu değildir.

Şirket esas sözleşmesinin 7 ve 10. maddeleri çerçevesinde A grubu paylar için yönetim kuruluna aday önerme ve genel kurulda oy hakkı imtiyazı tanınmıştır. B Grubu paylara ise özel bir hak veya imtiyaz tanınmamıştır.

Yönetim Kurulu'nun üye sayısına bağlı olarak (5 ise 2 üyesi, 6-7 ise 3 üyesi, 8-9 ise 4 üyesi) (A) grubu pay sahiplerinin çoğunluğunun göstereceği adaylar arasından Genel Kurul tarafından seçilir.

Olağan ve olağan üstü genel kurul toplantılarında hazır bulunan (A) grubu pay sahiplerinin veya vekillerinin her bir pay için 15 (Onbeş) oy hakkı, (B) grubu pay sahiplerinin veya vekillerinin her bir pay için 1 (Bir) oy hakkı vardır.

Paylar, Türk Ticaret Kanunu, Sermaye Piyasası Kanunu ve ilgili diğer mevzuat hükümlerine göre devir ve temlik olunur.

Nama yazılı payların devri, Yönetim Kurulu'nun onayına tabidir.

21.16. Pay sahiplerinin haklarının ve imtiyazlarının değiştirilmesine ilişkin esaslar:

Şirket tarafından yeni imtiyaz öngörülmesi veya mevcut imtiyazların kapsam veya konusunun değiştirilmesi gibi konularda 6362 sayılı Sermaye Piyasası Kanunu'nun 23. madde hükmüne uyulur.

21.17. Olağan ve olağanüstü genel kurul toplantısının yapılmasına ilişkin usuller ile toplantılara katılım koşulları hakkında bilgi:

Esas Sözleşmesinin Genel Kurul başlığı altındaki 10'uncu maddesindeki düzenlemeye göre;

Genel kurul olağan ve olağanüstü olarak Türk Ticaret Kanunu ve Sermaye Piyasası Mevzuatı uyarınca toplanır ve karar alır.

ERFENET
GENEL İBRAHİM ERKİMEZ
Başkan
Tic. Sic. No: 270900
M. S. No: 270900
Tic. Sic. No: 270900
M. S. No: 270900



07 Nisan 2017

[Handwritten signature]
Tic. Sic. No: 270900
M. S. No: 270900
Tic. Sic. No: 270900
M. S. No: 270900

Olağan Genel Kurul, Şirket'in hesap devresinin sonundan itibaren 3 ay içinde ve senede en az bir defa toplanarak Türk Ticaret Kanunu ve Sermaye Piyasası Mevzuatına uygun olarak hazırlanacak gündemde belirlenen konuları görüşüp karara bağlar.

Olağanüstü genel kurul Şirket işlerinin gerektirdiği hallerde ve zamanlarda veya Türk Ticaret Kanunu ve Sermaye Piyasası Mevzuatında belirtilen hallerde yapılır. Türk Ticaret Kanunu ve Sermayesi Piyasası Mevzuatına uygun olarak hazırlanacak gündemde belirlenen konuları görüşüp karara bağlar.

Şirket'in genel kurullarında, gündeme bağlılık ilkesine uyulmaksızın, Sermaye Piyasası Kurulu'nun görüşülmesini veya ortaklara duyurulmasını istediği hususların genel kurul gündemine alınması zorunludur.

Genel Kurula davet, Ticaret Kanunu hükümlerine ve Sermaye Piyasası Mevzuatına uygun olarak yapılır.

Genel Kurulda görüşmeleri yönetmeye yetkili Başkan, oy toplamaya yetkili Üye ve tutanak yazmanı, pay sahipleri arasından seçilir veya dışarıdan tayin edilebilir.

Varsa Murahhas üyelerle en az bir yönetim kurulu üyesinin ve bağımsız denetçinin genel kurul toplantısında hazır bulunması şarttır. Türk Ticaret Kanunu veya Sermaye Piyasası mevzuatı kapsamında daha yüksek bir nisap öngörülen haller hariç olmak üzere, olağan veya olağanüstü Genel Kurul toplantıları için toplantı nisabı, Şirket'in sermayesinin en az %51 (yüzdellibir) temsil eden payları elinde bulunduran pay sahiplerinin söz konusu toplantıda hazır bulunması veya usulüne uygun olarak temsil edilmesi sureti ile sağlanır. İşbu maddede yer alan toplantı nisabı Genel Kurul'un ertelenen tüm toplantıları için de uygulanır.

Genel Kurul toplantılarında kararlar, Türk Ticaret Kanunu'nun, Sermaye Piyasası mevzuatının daha yüksek bir nisap gerektirdiği haller hariç olmak üzere, Genel Kurul toplantısında kararlar Şirket'in oy hakkını haiz toplam paylarının en az %51 (yüzdellibir) karar lehine olumlu oyu ile alınır. İşbu maddede yer alan karar nisabı, Genel Kurul'un ertelenen tüm toplantıları için de uygulanır.

Şirket'in yapılacak olağan ve olağanüstü genel kurul toplantılarında (A) grubu pay sahipleri her bir pay için 15 oy hakkına, (B) grubu pay sahipleri her bir pay için 1 oy hakkına sahiptirler.

Genel Kurul, Şirket'in merkez adresinde veya yönetim merkezinin bulunduğu şehrin elverişli bir yerinde toplanır.


Şirket Genel Kurul çalışma esas ve usulleri Şirket Genel Kurulunun onayından geçen İç Yönergesi ile belirlenir.

21.18. İhraççının yönetim hakimiyetinin el değiştirmesinde gecikmeye, ertelemeye ve engellemeye neden olabilecek hükümler hakkında bilgi:

Yoktur.

21.19. Payların devrine ilişkin esaslar:

Şirket'in Esas Sözleşmesi'nin "Payların Devri" başlıklı 17. maddesine göre;



07 Nisan 2017

A grubu nama yazılı paylar ile B grubu hamiline yazılı paylar Türk Ticaret Kanunu ve sermaye piyasası mevzuatı çerçevesinde herhangi bir sınırlamaya tabi olmaksızın serbestçe devredilebilirler.

21.20. Sermayenin artırılmasına ve azaltılmasına ilişkin esas sözleşmede öngörülen koşulların yasanın gerektirdiğinden daha ağır olması halinde söz konusu hükümler hakkında bilgi:

Yoktur.

22. ÖNEMLİ SÖZLEŞMELER

Yoktur.

23. UZMAN RAPORLARI VE ÜÇÜNCÜ KİŞİLERDEN ALINAN BİLGİLER:


Bu İhraççı Bilgi Dokümanı; sektör yayınlarından ve herkese açık diğer bilgi kaynaklarından elde edilmiş tarihsel pazar verilerine ve öngörülere yer vermektedir. İhraççı Bilgi Dokümanında üçüncü şahıs bilgilerinin kullanıldığı yerlerde, o bilgilerin kaynağı belirtilmiştir. Bu gibi üçüncü şahıs bilgilerinin İhraççı Bilgi Dokümanına doğru bir biçimde aktarılmış olduğunu teyit ederiz. Bununla birlikte; sektör yayınlarında veya diğer herkese açık bilgi kaynaklarında üçüncü şahıslarca verilen bilgilerin güvenilir olduğu düşünülmele birlikte, bağımsız bir doğrulama işleminden geçirilmemiştir.

Şirket, bildiği ve ilgili üçüncü şahsın yayınladığı bilgilerden kanaat getirebildiği kadarıyla, açıklanan bilgileri yanlış ve yanıltıcı hale getirecek herhangi bir eksikliğin bulunmadığını ve söz konusu bilgilerin aynen alındığını beyan eder.

Şirket' in 31.12.2014, 31.12.2015 ve 31.12.2016 tarihli finansal tabloları Mercreek Bağımsız Denetim ve Yeminli Mali Müşavirlik Anonim Şirketi tarafından denetlenmiş olup, sorumlu ortak baş denetçi Mehmet Ferruh ÖZGÜÇ'tür. Söz konusu finansal tablolar ile anılan finansal tablolara ait bağımsız denetim raporları işbu İhraççı Bilgi Dokümanı'nın ekinde yer almaktadır (Ek-3).

İşbu İhraççı Bilgi Dokümanı'nda kullanılan Hukukçu Raporu Avukat Başak Sönmez tarafından hazırlanmış olup, işbu İhraççı Bilgi Dokümanı'nın ekinde (Ek-5) yer almaktadır.

İşbu İhraççı Bilgi Dokümanı'nda Şirket' in içinde bulunduğu sektöre ilişkin olarak görüşleri sunulan uzman kişi veya kuruluşlar, finansal tabloları denetleyen bağımsız denetim kuruluşu, halka arza aracılık eden yetkili kuruluş ve hukukçu raporunu hazırlayan avukatın Şirket ve/veya ilişkili şirketleri ile hiçbir ilişkisi olmadığı gibi Şirket ve/veya ilişkili şirketleri tarafından ihraç edilen menkul kıymetlere veya bunları elde etme hakkı veren ya da taahhüt eden opsiyonlara sahip değildiler. Aynı kişiler, Şirket tarafından daha önce istihdam edilmemişler ya da Şirket'ten herhangi bir ücret almamışlardır. Şirket' in yönetim ve denetim organlarından herhangi birinde üye olmamışlardır. Ayrıca, Şirket' in, paylarının halka arzında görev alan yetkili kuruluş ve bağımsız denetim kuruluşu ile, bu kuruluşların görevlerini yerine getirmeleri için Şirket ile imzaladıkları sözleşmeler dışında, bağlantıları bulunmamaktadır.



Yeminli Mali Müşavirlik
Mehmet Ferruh ÖZGÜÇ
Tic. Sic. No: 279924/01000
M. S. No: 279924/01000
Tic. Sic. No: 279924/01000
M. S. No: 279924/01000

07 Nisan 2017

24. İŞTİRAKLER HAKKINDA BİLGİLER

24.1. Konsolidasyona dahil edilenler hariç olmak üzere Şirket' in finansal yatırımları hakkında bilgi:

Yoktur.

25. İNCELEMeye AÇIK BELGELER

Aşağıdaki belgeler "Gazi Üniversitesi Gölbaşı Yerleşkesi Teknoplaza Binası No: C-203 Gölbaşı, Ankara" adresindeki Şirket' in merkezi ve başvuru yerleri ile Şirket' in internet sitesi (www.fonetyazilim.com) ile Kamuyu Aydınlatma Platformu'nda (KAP) (www.kap.gov.tr) tasarruf sahiplerinin incelemesine açık tutulmaktadır:

1) İhraççı bilgi dokümanında yer alan bilgilerin dayanağını oluşturan her türlü rapor ya da belge ile değerlendirme ve görüşler (değerleme, uzman, faaliyet ve bağımsız denetim raporları ile yetkili kuruluşlarca hazırlanan raporlar, esas sözleşme, vb.)

2) Şirket'in ihraççı bilgi dokümanında yer alması gereken finansal tabloları

26. EKLER

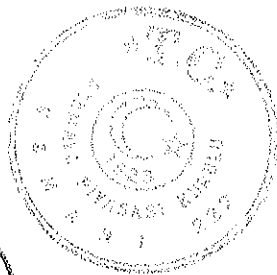
Ek-1 : Bağımsız Denetçinin sorumluluk beyanı

Ek-2 : Şirketin Esas Sözleşmesi

Ek-3 : 31.12.2016, 31.12.2015 ve 31.12.2014 tarihli hesap dönemlerine ilişkin finansal tablolar ile söz konusu finansal tablolara ait bağımsız denetim raporları

Ek-4 : 03.02.2014 tarihinde yapılan 2013 yılı olağan genel kurul kararıyla kabul edilen iç yönerge

Ek-5 : 19.12.2016 tarihli hukukçu raporu



07 Nisan 2017

FONETİK
FONETİK TEKNOLOJİLERİ A.Ş.
Gölbaşı Yerleşkesi, Teknoplaza Binası No: C-203
Gölbaşı, Ankara / Türkiye
Tic. Sic. No: 272000 / Mers. No: 08100012720000000000
E-Posta: info@fonetik.com.tr

BAĞIMSIZ DENETİM RAPORU
Denetim Yılı: 2016
Denetim Tarihi: 19.12.2016
Denetim Yeri: Gölbaşı Yerleşkesi Teknoplaza Binası No: C-203 Gölbaşı, Ankara