

FONET BİLGİ TEKNOLOJİLERİ A.Ş.

YÖNETİM KURULU
YILLIK FAALİYET RAPORU

2016

 **FONET**[®]
www.fonetyazilim.com

İÇİNDEKİLER	Sayfa No
I. SERMAYE YAPISI	7
II. İMTİYAZLI PAYLARA İLİŞKİN BİLGİLER	7
III. ŞİRKET YÖNETİMİ VE PERSONEL BİLGİLERİ	8
IV. ŞİRKET FAALİYETLERİ	10
V. ŞİRKETİN FİNANSAL DURUMU	10
VI. FİNANSMAN KAYNAKLARI	12
VII. ŞİRKETİN MARUZ KALDIĞI RİSKLER	12
VIII. DÖNEM İÇİNDE ŞİRKET ESAS SÖZLEŞMESİNDE YAPILAN DEĞİŞİKLİKLER	13
IX. TEŞVİKLERDEN YARARLANMA DURUMU	13
X. ARAŞTIRMA GELİŞTİRME FAALİYETLERİ	14
XI. ŞİRKETİN ŞUBELERİ	14
XII. DÜNYA & TÜRKİYE EKONOMİSİNE GENEL BAKIŞ	14
XIII. DİĞER HUSUSLAR	15
FİNANSAL TABLOLAR VE ÖZEL BAĞIMSIZ DENETÇİ RAPORU	16

Yönetim Kurulu Başkanı'nın Mesajı

1997 yılından beri sağlık bilişimi alanında faaliyetini sürdüren Şirketimiz, ilk kuruluşundaki heyecanı ve disiplini ile başarı odaklı çalışmalarına devam etmektedir. Dünya'da ve ülkemizde karşılaşılan onca olumsuzluklara rağmen aralıksız büyümemiz devam etmiş ve 2016 yılı sonuna geldiğimizde ana faaliyet alanımız olan kamu sağlık bilgi sistemleri pazarındaki payımız %15'e ulaşmıştır.

İstikrarlı büyümemizin temelinde yatan ana unsur, kendimizi sürekli yenilememiz ve AR-GE çalışmalarımız ile gelişmiş, yenilikçi ve kullanıcı dostu ürünlere sahip olmamız ve müşteri memnuniyetini üst düzeyde tutmaya dönük hizmet anlayışımızda yatmaktadır.

Günümüzde Sağlık Kuruluşları için Sağlık Bilgi Sistemleri kullanımı artık bir seçenek olmaktan çıkmış bir zorunluluk halini almıştır. Sağlık kuruluşları ancak gelişmiş sağlık bilgi sistemleri ile kaliteli ve verimli bir sağlık hizmeti sunabilmekte ve etkin bir süreç kaynak yönetimini sağlayabilmektedir.

Türkiye'de son yıllarda sağlık alanında çok büyük yatırımlar yapılmış ve çok önemli gelişmeler yaşanmıştır. Ancak ülkemiz sağlık göstergeleri açısından gelişmiş ülkelerin gerisinde olmasına karşın sağlık yatırımları açısından ciddi bir potansiyel barındırmakta ve hızla büyümesini sürdürmektedir.

Ülkemizde tüm sağlık kuruluşları bir sağlık bilgi sistemine sahip olsa da hepsi yeterli gelişmişlikte değildir. Sağlık bilişimi pazarının önemli bir kısmı halen güncel teknolojilere sahip olmayan küçük firmalar tarafından yürütülmektedir. Bunun yanında, Türkiye'de irili ufaklı bir çok sağlık bilişimi firması bulunmasına rağmen hem sektörel hem teknolojik gelişmelere paralel gelişmiş yazılım ürünlerine ve organizasyona sahip firma sayısı oldukça azdır.

Mevcut durumda, gerek sağlık bilgi sistemleri gelişmiş durumda olmayan sağlık kuruluşları gerekse sağlık yatırımlarına paralel artan yeni sağlık bilişimi ihtiyaçları ciddi bir pazarı barındırmaktadır.

Dünyaya baktığımızda da Sağlık Bilişimi pazarı bakir alanlardan birisi durumundadır. Yakın coğrafyamız Türki Cumhuriyetler, Ortadoğu, Afrika ve Doğu Avrupa sağlık kuruluşlarının büyük çoğunluğu Sağlık Bilgi Sistemlerine ya hiç sahip değil yada gelişmiş düzeyde bulunmamaktadır.

Fonet, Türkiye ve yurt dışında bulunan potansiyel bu pazarı hedefleyerek 2013 yılı başından beri ciddi bir yatırım yaparak Java Tabanlı Bulut mimarisinde çalışan yeni Hastane Bilgi Yönetim Sistemini geliştirmeye başlamış ve büyük ölçüde tamamlamıştır.

Geliştirilmiş olan bu yazılım, platformdan bağımsız (Windows, Linux, Pardus, IOS, Android vb.), çoklu dil desteği ve bulut mimarisinde çalışma gibi daha bir çok özelliği ile gerek yurt içinde gerekse yurt dışı projelerde şirketi öne çıkaracak ve ciddi bir rekabet avantajı sağlayacaktır.

Fonet, sağlık bilişimi alanındaki 20 yıllık deneyimi ve sahip olduğu referans işleri yanı sıra geliştirmiş olduğu yeni yazılımlar ile Türkiye Sağlık Bilişimi pazarının büyük çoğunluğuna sahip olmayı ve yurt dışında faaliyetlerini arttırarak bu alanda ülkemizi temsil eden uluslararası bir aktör olmayı hedeflemektedir.

Başarılarımızda en büyük role sahip tüm çalışma arkadaşlarıma içten teşekkürlerimi sunuyorum ve birlikte nice başarılı yıllar geçirmemizi diliyorum.

Saygılarımla,

Abdülkerim GAZEN

Yönetim Kurulu Başkanı






Fonet ailesi olarak
ülkemizin her köşesine
hizmet ulaştırmaya devam edeceğiz.

TİCARET UNVANI	FONET BİLGİ TEKNOLOJİLERİ A.Ş.
TİCARET SİCİL NO	350735
KURULUŞ TARİHİ	10.01.2001
FAALİYET KONUSU	YAZILIM/BİLİŞİM
ÖDENMİŞ SERMAYE	13.000.000 TL
ADRES	Gazi Üniversitesi Gölbaşı Yerleşkesi Teknoplaza Binası No:C-203 Gölbaşı, ANKARA
TELEFON	+90 312 438 59 19
FAKS	+90 312 440 36 52
E-POSTA ADRESİ	fonet@fonetyazilim.com
İNTERNET ADRESİ	www.fonetyazilim.com

FONET; 1997 yılında Sağlık Bilişimi alanında faaliyet göstermek üzere kurulmuş 2001 yılında Limited Şirkete ve 2011 yılında Anonim Şirkete dönüşmüş bir bilişim firmasıdır. Sağlık Bilişimi alanında, Bilgi Yönetim Sistemleri, Sistem Entegrasyonu, Danışmanlık ile anahtar teslim proje hizmetleri sunmaktadır. Ana faaliyet konusu sağlık bilişimi olmak üzere alan uzmanlığı ile ilişkili farklı bilişim projelerinde de yer alabilmektedir.



90'lı yılların sonları ve 2000'li yılların başında ülkemizde yaşanan Sağlık Sektöründeki dönüşüm kapsamında, Sağlık Sektöründe Bilişim Teknolojilerinin kullanılması ve uluslararası standartlarda hizmet veren Sağlık Kuruluşlarına sahip olunması çalışmalarını doğrultusunda odağını Sağlık Sektöründe yoğunlaştırmış bu bağlamda çözümler üretmeye başlamıştır. Çözümlerinde gelişen teknolojiyi ve ilgili mevzuatları yakından takip edip kendini güncel tutarak bugünlere gelmiştir. FONET hizmet vermekte olduğu tüm hastaneleri, sağlık bilişim sistemleri alanında uluslararası standartlara ulaştırmayı hedeflemektedir.



Kuruluşundan bu yana, Hastane Bilgi Yönetim Sistemleri (HBYS) üretiminde öncü ve güçlü olan firmamız, sektördeki tüm bilgi, birikim ve tecrübeleri ile 7 gün 24 saat kesintisiz hizmet vermektedir.

Kurumsal kimliği ile sektörde katma değer yaratmayı, gelişen ve geliştiren teknolojisi ile müşteri memnuniyetini en üst seviyede tutmayı amaç edinmiştir.

Geleceğin şekillenmesinde bilgi yönetim sistemlerinin öneminin farkında olan şirketimiz, sektöre özel bütünleştirilmiş bilgi yönetim sistemleri, veri işleme, veri madenciliği, big data, bilgi güvenliği, süreç yönetimi, dijitalleşme gibi konularda çalışmalarını yoğunlaştırmıştır.

Fonet Yazılım, sektördeki faaliyetlerine 2011 yılından itibaren Fonet Bilgi Teknolojileri A.Ş. olarak devam etmektedir.

Fonet Bilgi Teknolojileri A.Ş (Şirket), Türkiye Cumhuriyeti Kanunları, Türk Ticaret Kanunu'nun anonim şirketlerin kuruluşuna ilişkin hükümlerine tabidir. Dolayısıyla Türk Ticaret Kanunu'nda yer alan hükümlere, özellikle anonim şirket Esas Sözleşmesi'nde yer alan hükümlere göre ve iştiğal konusu içerisinde kalmak şartı ile faaliyette bulunmaktadır.

Buna göre Şirketin ana iştiğal konusu "Bilişim Sektörü" olup Esas Sözleşmesi'nin amaç ve konu başlıklı 3. maddesinde faaliyet konusu detaylı olarak tanımlanmıştır.



Misyonumuz

**İleri Teknoloji Geliştirerek,
Gelişmek ve Geliştirmektir.**

Bu sayede Türkiye Ekonomisine katkı sağlayarak, ülkemizin küresel pazardaki duruşunu güçlendirmeyi amaçlamaktayız.

Vizyonumuz

Bilişim sektöründe ileri teknolojiler ile gelişim ve dönüşümü sağlayan, müşterileri için yarattığı değeri sürekli arttıran; teknoloji bilgisi, yetkin kadrosu, girişimci ve müşteri odaklı yaklaşımıyla kaliteli hizmet sunan, sektöründe lider bir şirket olmaktır.

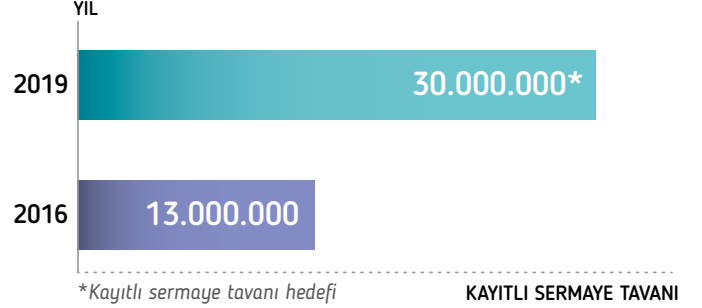


I. SERMAYE YAPISI

Şirketimiz, kayıtlı sermaye sistemini benimsemiş olup Sermaye Piyasası Kurulu'ndan almış olduğu izinle kayıtlı sermaye tavanını 2019 yılına kadar 30.000.000 TL olarak belirlemiştir.

Şirketimizin çıkarılmış (ödenmiş) sermayesi, kayıtlı sermaye tavanı içerisinde tamamı ödenmiş 13.000.000 TL'dir.

Şirketimiz, tek ortaklı anonim şirket statüsündedir ve sermayesini oluşturan paylara ilişkin detaylar aşağıdaki tabloda görüldüğü gibidir;



No	Ortağın Adı, Soyadı / Unvanı	GRUP	Nama / Hamiline	İmtiyaz	Sermaye Payı / Oy Hakkı 31.03.2017 İtibariyle	
					(TL)	%
1	Abdülkerim GAZEN	A	Nama	Var	1.000.000	7,69
2		B	Hamiline	Yok	12.000.000	92,31
GENEL TOPLAM					13.000.000	100,00

II. İMTİYAZLI PAYLARA İLİŞKİN BİLGİLER

İmtiyazlı Pay Miktarı (Adet)	: 1.000.000 A grubu pay
İmtiyazlı Pay Tutarı (TL)	: 1.000.000 TL

İmtiyazlı Payların Oy Haklarına İlişkin Açıklama:

Genel Kurul'da her bir payın 15 adet oy hakkı bulunmaktadır. Şirket Yönetim Kurulu beş üyeden oluşması durumunda, iki Yönetim Kurulu Üyesi; altı veya yedi üyeden oluşması halinde üç Yönetim Kurulu Üyesi, sekiz veya dokuz üyeden oluşması halinde ise dört Yönetim Kurulu Üyesi (A) grubu pay sahipleri tarafından belirlenecek adaylar arasından Genel Kurul tarafından seçilir. Diğer Yönetim Kurulu Üyeleri; Genel Kurul tarafından genel hükümlere göre seçilir. (A) grubu pay sahiplerinin Yönetim Kurulu'na aday göstermemeleri durumunda seçim Sermaye Piyasası Mevzuatı ve Türk Ticaret Kanunu hükümleri çerçevesinde Genel Kurul tarafından yapılır.

Esas Sözleşme Madde 6:

(A) Grubu payların Yönetim Kurulu Üyeleri'nin belirlenmesi ve Genel Kurul'da oy hakkı kullanımında imtiyazı bulunmaktadır.

(B) Grubu payların imtiyazı bulunmamaktadır.

Esas Sözleşme Madde 10:

Şirket'in yapılacak Olağan ve Olağanüstü Genel Kurul Toplantılarında (A) grubu pay sahipleri her bir pay için 15 oy hakkına, (B) grubu pay sahipleri her bir pay için 1 oy hakkına sahiptirler.

III. ŞİRKET YÖNETİMİ VE PERSONEL BİLGİLERİ

Şirket'in Yönetim Organı:

Şirket'in yönetimi ve dışarıya karşı temsili Yönetim Kurulu'na aittir. Şirket'in işleri ve idaresi Genel Kurul tarafından Türk Ticaret Kanunu hükümleri doğrultusunda seçilen 6 Yönetim Kurulu Üyesi tarafından yürütülmektedir. Yönetim Kurulu Üyeleri en fazla 3 yıl için seçilebilmektedir. Seçim süresi sona eren Yönetim Kurulu Üyeleri yeniden seçilebilmektedir. Yönetim Kurulu Başkanı (A) grubu hissedarların teklif ettiği Yönetim Kurulu Üyeleri tarafından seçilir. Yönetim Kurulu Üyeleri başka şirketlerin de Yönetim Kurulu Üyeliği'ni gerçekleştirebilmektedir. Şirket yönetim organı üyelerinin şirketle kendisi veya başkası adına yaptığı işlemler ile rekabet yasağı kapsamındaki faaliyetleri yoktur.

Yönetim Kurulu:

Başkan	: Abdülkerim GAZEN
Başkan Vekili	: Yasemin ŞAH
Üye	: Dr. Emre SEZGİN
Üye	: Mahmut İBİŞ
Üye	: Elif GAZAN
Üye	: Daniel Anders Henrik WERNER

Dr. Emre SEZGİN

Yönetim Kurulu Üyesi

Dr. Emre Sezgin 1960 doğumludur. İstanbul Üniversitesi Tıp Fakültesi mezunudur. 1992-1995 yılları arasında Hekim, 1995-1998 yılları arasında İl Sağlık Müdürü, 1998-1999 yılları arasında Sağlık Bakanlığı-Sağlık Projesi Genel Koordinatörlüğü'nde danışman olarak görev almıştır. 2000 yılından itibaren özel sektörde Bilişim Enformasyon Teknolojileri ve Tepe Teknoloji Anonim Şirketi'nde birçok sağlık bilişimi projesinde danışman ve alan uzmanlığı görevlerinde bulunmuştur. Sağlık Bilgi Sistemleri Standartları (ICD-10AM, LOINC, CPT, SNOMED, HL7, DICOM), Elektronik Hasta Sistemleri Tasarım Geliştirme ve Uygulamaları (penEHR, CEN/ISO 13606, ISO/TR 20514:2005, POMR), Elektronik Provizyon ve Geri Ödeme sistemleri tasarımı, geliştirme ve uygulamaları ile Casemix (DRGs) klinik kodlama ve maliyetlendirme yöntemleri konusunda deneyimleri mevcuttur. Hastane İşleyişi ve Tıbbi Süreçler (Medikal enformatik) uzmanıdır. İngilizce ve Fransızca bilmektedir.

Elif GAZAN

Yönetim Kurulu Üyesi

Elif Gazan 1988 doğumludur. Okan Üniversitesi Bilgisayar Mühendisliği mezunudur. Hastane Bilgi Yönetim sistemi kapsamında birçok projede yazılım geliştirme uzmanı ve yöneticisi olarak görev almıştır. Yazılım geliştirme proje yönetimi görevinin yanı sıra Yönetim Kurulu Üyesi olarak görevine devam etmektedir. İngilizce bilmektedir.

Abdülkerim GAZEN

Yönetim Kurulu Başkanı

Abdülkerim Gazen 1978 doğumludur. Harita-Kadastro ve İşletme Lisans mezunudur. bir süre özel sektörde muhasebe ve finans alanında yönetici olarak çalışmıştır. Şirket'in kuruluşunda görev almıştır. Yazılım geliştirme uzmanı ve yöneticisi olarak birçok bilişim projesinde yer almıştır. Birlik Vakfı Bilişim Komisyonu Başkanlığı'nı yürütmektedir. Evli ve 1 çocuk babasıdır.

Yasemin ŞAH

Yönetim Kurulu Başkan Vekili

Yasemin Şah 1982 doğumludur. İşletme Lisans mezunudur. İş hayatına 2003 yılında Fonet Bilgi teknolojileri A.Ş'de başlamıştır ve halen devam etmektedir. Birçok projenin finansal ve idari sorumluluğunu üstlenmiştir. 2015 yılından beri Yönetim Kurulu Üyeliği görevini yerine getirmektedir. Evli ve 1 çocuk annesidir.

Mahmut İBİŞ

Yönetim Kurulu Üyesi

Mahmut İbiş 1956 doğumludur. Hacettepe Üniversitesi İşletme Fakültesi mezunudur. Kamuda birçok görevler üstlenmiş olup üstlendiği görevler arasında, Türkiye Ziraat Denetim Kurumu Şube Müdürlüğü, Çalışma ve Sosyal Güvenlik Bakanlığı Strateji Başkanlığı ile Bakan Danışmanlığı bulunmaktadır. Bakan Müşavirliği'nden emekli olan İbiş evli ve iki çocuk babasıdır.

Daniel Anders Henrik WERNER

Yönetim Kurulu Üyesi

Daniel Anders Henrik WERNER İsveç uyruklu olup, 1972 doğumludur. İş geliştirme teknoloji ve yönetim, IT ve medya sektöründe dönüşüm/büyüme ortamlarında 24 yılı aşkın deneyime sahiptir. NetMaker Consulting Group, TBWA, Business Communication Group, Bure Equity ve Sandberg Trygg'de çeşitli pozisyonlarda çalışmıştır. Halen uluslararası IT şirketi olan 24 Solutions Şirketi'nin İcra Kurulu Başkanı'dır ve çeşitli şirketlerde de Yönetim Kurulu Üyeliği görevleri bulunmaktadır.

İnsan Kaynakları Politikamız:

FONET İnsan Kaynakları; yenilenen, gelişen ve büyüyen yapısı içerisinde, doğru insan kaynağının, doğru yerde, doğru zamanda, doğru pozisyon ve sorumluluklar çerçevesinde değerlendirilmesini hedefler; uygun eğitim programları ile çalışanlarının gelişiminin sürekliliğini sağlar.

FONET'in sahip olduğu en değerli sermaye çalışanlarıdır. Kaliteli hizmet sunabilen, gelişen ve sürekli büyüyen, başarılı firmaların çalışanlarının gelişimine önem vermesi gerektiğine inanan FONET, ekibini oluştururken ve sonrasında da bu anlayışla hareket etmektedir. FONET ekibi takım çalışmasına yatkın, vizyon sahibi, proaktif ve pozitif takım arkadaşlarından oluşmaktadır.



Personel Seçme ve Yerleştirme:

Vizyonumuz, misyonumuz, hedef ve kurum kültürümüze uygun temel özelliklerle, pozisyona ait özelliklere göre seçilmiş en uygun adaylar FONET ailesine dâhil edilmektedir.

Tüm başvurular, titizlikle incelenmekte ve başvuru sırasında aday için uygun bir pozisyon bulunmaması halinde ileride değerlendirilmek üzere İnsan Kaynakları veritabanına gizlilik prensiplerine bağlı kalınarak kaydedilmektedir.

Başvurular sırasında, ilgili pozisyonun gerekleri doğrultusunda öğrenim, deneyim, yabancı dil bilgisi önemli olmakla birlikte, takım çalışmasına yatkın, gelişime açık, öğrenmeye ve öğretmeye istekli adaylar tercih edilir. FONET'te çalışmaya hak kazanan takım arkadaşları titizlikle seçilerek gelişimleri ve motivasyon süreklilikleri için gerekli ortam hazırlanır.



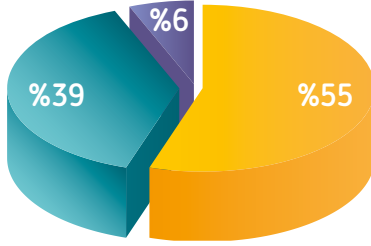
31 Aralık 2016 tarihi itibarıyla personel sayısı 343 olup dağılımı aşağıdaki gibidir:

Personel Dağılımı	31.12.2016
İdari Personel	13
Teknik Personel	62
Şirket Merkezi Toplam	75
Saha Personeli *	268
Toplam	343

* Yapılan sözleşmeler kapsamında belirli süreli iş akdi ile ilgili hastanelerde çalışan personellerdir.

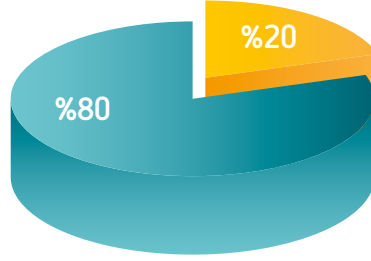
İdari ve Teknik Personelin Yaş Aralığı, Cinsiyet & Öğrenim Durumlarına Göre Dağılımları

YAŞ ARALIĞI



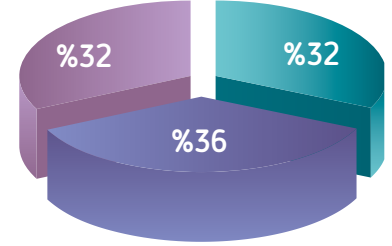
- 20-30 YAŞ
- 30-40 YAŞ
- 40-50 YAŞ

CİNSİYET



- KADIN
- ERKEK

ÖĞRENİM DURUMU



- LİSE
- ÖN LİSANS
- LİSANS

IV. ŞİRKET FAALİYETLERİ

- Şirketin ilgili hesap döneminde yeni iştirakleri bulunmamaktadır.
- İlgili hesap döneminde şirketimizin, hâkim ortağı ve bağlı şirketleri ile veya ortağın yönlendirmesiyle bağlı şirketlerin yararına yapılmış herhangi bir hukuki bir işlem, hâkim ortak ya da ona bağlı bir şirketin yararına alınan veya alınmasından kaçınılan herhangi bir önlem bulunmamaktadır.
- İlgili hesap dönemi içerisinde gerek hâkim ortağımız ve gerekse hâkim ortağımızın bağlı şirketleri ile Şirketimiz arasında yapılmış olan ticari faaliyetlerin tümü piyasa koşullarına uygun şartlarda gerçekleştirilmiştir.
- Şirketin iktisap ettiği kendi payı yoktur.
- Mevzuat hükümlerine aykırı uygulamalar nedeniyle şirket ve yönetim organı üyeleri hakkında uygulanan idari veya adli yaptırımlar yoktur.
- Yürütülen diğer faaliyetlere ilişkin detaylı bilgi " XIII Diğer Hususlar" başlığı altında özetlenmiştir.

V. ŞİRKETİN FİNANSAL DURUMU

- İlgili dönem içerisinde bütçe hedeflerine ulaşılmıştır.
- Şirketimizin 01 Ocak 2016 - 31 Aralık 2016 dönemi net dönem kârı 4.014.990,00 TL, aktif büyüklüğü 28.390.820,00 TL ve özkaynak toplamı 20.020.746,00 TL'dir.
- Şirketimizin 01 Ocak 2016 - 31 Aralık 2016 dönemi faaliyetlerini gösterir mali tabloları diğer sayfada yer almaktadır.

Bilanço

VARLIKLAR	31 Aralık 2015	31 Aralık 2016
Dönen Varlıklar	3.522.827	6.474.343
Duran Varlıklar	24.867.993	29.981.727
TOPLAM VARLIKLAR	28.390.820	36.456.070

KAYNAKLAR	31 Aralık 2015	31 Aralık 2016
Kısa Vadeli Yükümlülükler	7.603.144	13.533.395
Uzun Vadeli Yükümlülükler	5.550.543	2.901.929
Özkaynaklar	15.237.133	20.020.746
TOPLAM KAYNAKLAR	28.390.820	36.456.070

Gelir Tablosu

	01 Ocak - 31 Aralık 2015	01 Ocak - 31 Aralık 2016
SÜRDÜRÜLEN FAALİYETLER		
Hasılat	17.552.756	21.615.483
Satışların Maliyeti (-)	(9.919.937)	(12.187.798)
Ticari Faaliyetlerden Brüt Kâr	7.632.819	9.427.685
Genel Yönetim Giderleri (-)	(2.489.594)	(2.393.990)
Pazarlama, Satış ve Dağıtım Giderleri(-)	(309.175)	(443.413)
Araştırma ve Geliştirme Giderleri(-)	(410.632)	(104.745)
Esas Faaliyetlerden Diğer Gelirler	627.113	572.522
Esas Faaliyetlerden Diğer Giderler(-)	(381.535)	(352.861)
FAALİYET KÂRI / ZARARI	4.668.996	6.705.198
Yatırım Faaliyetlerinden Gelirler	38.136	112
Yatırım Faaliyetlerinden Giderler		
FİNANSMAN GİDERİ ÖNCESİ FAALİYET KÂRI/ZARARI	4.707.132	6.705.310
Finansman Gelirleri		
Finansman Giderleri (-)	(1.668.031)	(1.993.108)
SÜRDÜRÜLEN FAALİYETLER VERGİ ÖNCESİ KÂR/ZARAR	3.039.101	4.712.202
Sürdürülen Faaliyetler Vergi Gelir / Gideri (-)	975.889	(14.335)
Dönem Vergi Gelir / Gideri (-)		
Ertelenmiş Vergi Gelir / Gideri (-)	975.889	(14.335)
SÜRDÜRÜLEN FAALİYETLER DÖNEM KÂRI/ZARAR	4.014.990	4.697.867
DÖNEM KÂRI/ZARARI	4.014.990	4.697.867

31 Aralık 2016 itibariyle geçmiş dönem karşılaştırmalı Gelir tablosu rasyoları aşağıdaki gibidir.

RASYOLAR	1 Ocak - 31 Aralık 2016	1 Ocak - 31 Aralık 2015
Satışların Maliyeti / Net Satışlar	57%	56%
Brüt Kâr Marjı	43%	44%
Faaliyet Giderleri / Net Satışlar	18%	15%
Faaliyet Kâr Marjı	45%	45%

VI. FİNANSMAN KAYNAKLARI

Şirketin finansman kaynağı kendi özsermayesi ve banka kredileridir. Yeni finansman kaynaklarının elde edilmesine ilişkin çalışmalar yürütülmekte olup "XIV Diğer Hususlar" başlığı altında detaylı bilgi verilmiştir.

VII. ŞİRKET'İN MARUZ KALDIĞI RİSKLER

Kredi Riski

Şirket'in kredi riski esasen kendi ticari alacaklarına atfedilebilecek olup, alacakları kamu hastanelerinde yoğunlaşmıştır. Şirket yönetimi bu riskleri, her anlaşmada bulunan karşı taraf için ortalama riski kısıtlayarak karşılamaktadır. Şirket'in tahsilat riski, esas olarak ticari alacaklarından doğabilmektedir. Şirket, müşterilerinden doğabilecek bu riski belirlenen kredi sürelerini sınırlayarak yönetmektedir.

Sermaye Riski

Net Borç / Özkaynaklar oranının yüksekliği Şirket'in finansal borçlarını ödeme riskini göstermektedir. Şirket devam eden yazılım yatırımları sebebiyle borçlanma ihtiyacı duymaktadır. İlgili dönemler itibariyle devam eden sermaye riski 2015 yılına oranla azalma göstermiştir.

(TL)	31 Aralık 2016	31 Aralık 2015
Kısa ve Uzun Vadeli Finansal Yükümlülükler	(8.483.361)	(8.201.777)
Nakit ve Nakit Benzerleri	2.114.096	84.665
Net Borç	6.369.265	8.117.112
Özkaynaklar	20.020.746	15.237.133
Net Borç / Özkaynak Oranı	31,81%	53,27%

Likidite Riski

Piyasada meydana gelen bozulmalar veya kredi puanının düşürülmesi gibi fon kaynaklarının azalması sonucunu doğuran olayların meydana gelmesi, likidite riskinin oluşmasına sebebiyet verebilir. Şirket yönetimi önceki dönemde olduğu gibi, varlıklarını özkaynakları ile finanse ederek likidite riskini asgari seviyede tutmaktadır. Şirket likidite yönetimini bekleyen vadelere göre değil, sözleşme uyarınca belirlenen vadelere uygun olarak gerçekleştirmektedir.

(TL)	31 Aralık 2016	31 Aralık 2015
Dönen Varlıklar	6.474.343	3.522.827
Kısa Vadeli Yükümlülükler	13.533.395	7.603.144
Dönen Varlıklar / Kısa Vadeli Yükümlülükler	48,00%	46,00%

Faiz Oranı Riski

Faiz oranı riski, faiz oranında meydana gelen dalgalanmaların Şirket'in faize duyarlı varlıkları üzerinde meydana getirebileceği değer düşüşü olarak tanımlanır. Şirket'in sabit ve değişken faiz oranları üzerinden borçlanması, Şirket'i faiz oranı riskine maruz bırakmaktadır. 31 Aralık 2016 tarihi itibarıyla Şirket'in değişken faizli finansal aracı yoktur.

Faiz Pozisyonu (TL)	31 Aralık 2016	31 Aralık 2015	31 Aralık 2014
Sabit Faizli Finansal Araçlar	8.483.361	8.201.777	8.409.121
Değişken Faizli Finansal Araçlar	-	-	-
Faizlerde % 10 Artış Olması Halinde Kâra Etkisi	-	-	-

VIII. DÖNEM İÇİNDE ŞİRKET ESAS SÖZLEŞMESİNDE YAPILAN DEĞİŞİKLİKLER

2016 yılı içerisinde 2 defa Esas Sözleşme değişikliği gerçekleştirilmiştir.

İlk Değişiklik:

03 Mart 2016 tarihinde, 9024 sayılı Türkiye Ticaret Sicil Gazetesi'nde yayımlanmıştır.

İkinci Değişiklik:

20 Aralık 2017 tarihinde, 9223 sayılı Türkiye Ticaret Sicil Gazetesi'nde yayımlanmıştır.

IX. TEŞVİKLERDEN YARARLANMA DURUMU

Şirket Teknokent: Şirket merkezimiz teknoloji geliştirme merkezi sınırları içerisinde bulunduğundan dolayı;

- 4691 Sayılı Teknoloji Geliştirme Bölgeleri Kanunu'nun geçici 2. maddesine göre Teknokent bölgesinde faaliyet gösteren gelir ve kurumlar vergisi mükelleflerinin, sadece bu bölgedeki yazılım ve Ar-Ge faaliyetlerinden elde ettikleri kazançları 31.12.2023 tarihine kadar gelir ve kurumlar vergisinden istisnadır.
- Ücretler Üzerinden Hesaplanan Vergilere İlişkin İstisna Teknokent Bölgesinde çalıştırılan araştırmacı, yazılımcı ve Ar-Ge personelinin bu görevleri ile ilgili ücretleri 31.12.2023 tarihine kadar her türlü vergiden istisnadır (Hem gelir vergisi hem damga vergisi).
- 5746 Sayılı Araştırma ve Geliştirme Faaliyetlerinin Desteklenmesi Hakkında Kanun'a göre 4691 sayılı Teknoloji Geliştirme Bölgeleri Kanunu'nun geçici 2. maddesi uyarınca ücreti gelir vergisinden istisna olan personelin; bu çalışmaları karşılığında elde ettikleri ücretleri üzerinden hesaplanan sigorta primi işveren hissesinin yarısı, Maliye Bakanlığı bütçesine konulan ödenekten karşılanmaktadır.

Tübitak: Java Tabanlı Bulut Mimarisiyle Geliştirilen Yeni HBYS projesi kapsamında yer alan 2 yazılım modülü için Tübitak'a yapmış olunan arge destek başvurusu Tübitak tarafından olumlu değerlendirilmiş ve % 60 oranında Hibe desteği alınmıştır.

- **Sağlık Kurumları Arasında Elektronik Sağlık Kaydı Tabanlı Birlikte İşlerlik Platformu Tasarım ve Geliştirme Projesi:**
 - **Proje Süresi:** 24 Ay (01.01.2015 - 31.12.2016)
 - **Sözleşme Tarihi:** 21.09.2014
 - **Sözleşme Tutarı:** Tübitak projeleri sabit bir sözleşme tutarı üzerinden gerçekleşmemektedir. Bunun yerine proje kapsamında çalıştırılan personellerin adam-ay maliyetleri üzerinden bir destek söz konusu olmaktadır. 6 aylık dönemlerde gerçekleşen proje maliyetleri (kullanılan adam-ay çerçevesinde personel maliyetleri, projeye yönelik seyahatler, alınan danışmanlıklar, alet ve teçhizatlar) proje destek oranı çerçevesinde Tübitak tarafından "geri ödemesiz (hibe)" yaklaşımı ile ödenmektedir.
 - **Destek Oranı:** %60
 - **Desteklenen Toplam Adam-Ay:** 97,4 adam-ay (1 personelin 30 günlük toplam maaş gider 1 adam/ay olarak hesaplanır.)

- **Farmakovijilans Aktivitelerine Yönelik Kişisel İlaç Kullanım Yönetimi ve Analiz Sistemi Geliştirme Projesi:**

- **Proje Süresi:** 24 Ay (01.01.2016 – 31.12.2017)
- **Destek Başlangıç Tarihi:** 24.05.2016
- **Sözleşme Tutarı:** TÜBİTAK projeleri sabit bir sözleşme tutarı üzerinden gerçekleşmemektedir. Bunun yerine proje kapsamında kullanılacak toplam personel sayısı ve diğer olası gider kalemleri üzerinden bir destek söz konusu olmaktadır. 6 aylık dönemlerde gerçekleşen proje maliyetleri (proje kapsamında gerçekleştirilen personel maliyetleri, projeye yönelik seyahatler, alınan danışmanlıklar, alet ve teçhizatlar ve genel proje giderleri) proje destek oranı çerçevesinde TÜBİTAK tarafından “geri ödemesiz (hibe)” yaklaşımı ile Şirket’e ödenmektedir.
- **Destek Oranı:** %60
- **Desteklenen Toplam Adam-Ay:** 124,03 adam-ay (1 personelin 30 günlük toplam maaş gideri 1 adam/ay olarak hesaplanır.)
- Proje kapsamında aşağıdaki kalemler destek kapsamında değerlendirilmiş ve TÜBİTAK tarafından geri ödemesiz olarak desteklenecektir.
 - Personel Giderleri
(İlgili dönemdeki brüt ücretler, SGK işveren payları, SGK işsizlik işveren payları ve varsa ikramiye dikkate alınarak hesaplanır.)
 - Proje kapsamında görevlendirilen personele ait seyahat giderleri
(Uçak, tren, otobüs, gemi ile yapılan şehirlerarası ve uluslararası ekonomi sınıfı ulaşım giderleri)
 - Proje kapsamında alınan alet, teçhizat, yazılım ve yayın ile sarf malzemesi alım giderleri
 - Danışmanlık hizmeti ve diğer hizmet alım giderleri

X. ARAŞTIRMA GELİŞTİRME FAALİYETLERİ

Java Tabanlı Bulut Mimarisinde çalışan yeni HBYS projesi kapsamında ar-ge faaliyetleri devam etmektedir. 2016 yılsonu itibariyle araştırma geliştirme faaliyetleri için 21.034.892 TL harcanmış olup, 2015 yılsonunda bu rakam 15.064.795 TL'dir.

XI. ŞİRKETİN ŞUBELERİ

Şirketin Şanlıurfa ve İstanbul'da şubeleri bulunmaktadır.



Şanlıurfa Şube

İpekyol Cad. No:12/1 ŞANLIURFA
adresinde faaliyetini sürdürmektedir.



İstanbul Şube

Büyükdere Cad. Emlak Kredi Blokları
Kat:8 No:33/4 Levent/İSTANBUL
adresinde faaliyetini sürdürmektedir.

XII. DÜNYA & TÜRKİYE EKONOMİSİNE GENEL BAKIŞ

Dünya: 2016 yılında Amerika'daki ekonomik ve siyasal gelişmeler hem Amerikan ekonomisini hem gelişmekte olan ülke ekonomilerini etkilemiştir. Amerikan ekonomisindeki olumlu gelişmeler, özellikle FED'in faiz artırımına gideceği beklentileri gelişmekte olan ülkelerin para birimlerini, dolayısıyla ekonomilerini olumsuz etkilemiş ve para birimlerinin Amerikan para birimi karşısında değer kaybetmesine neden

olmuştur. Bunun yanı sıra Amerika'da yapılan başkanlık seçimlerinin sonucunda Donald John Trump'ın yeni başkan olarak seçilmesinin ardından yaşanan gelişmeler de Amerikan ekonomisinin seyrine etkide bulunmuştur.

Avrupa'ya bakıldığında da 2015 yılında Grexit ile başlayıp 2016 yılında Brexit ile devam eden bir süreç yaşanmış, bu da Avro'da dalgalanmalara neden olmuştur. Özellikle Almaya'nın güçlü ekonomik yapısı Avrupa Birliği ülkeleri için büyük bir destek olmuş ve bu süreci rahatça atlatalmalarına yardımcı olmuştur. Yılın son çeyreğinde euro'nun dolara karşı önemli ölçüde değer kaybetmiş olması Euro Bölgesi ekonomileri için olumlu bir gelişme olmasına karşın euro'nun değer kaybetmesi bizler gibi ithalatını ağırlıklı dolar, ihracatını ağırlıklı euro üzerinden gerçekleştiren ülkeler için o kadar da olumlu bir gelişme değildir.

Türkiye: Türkiye için de 2016 çok kolay bir yıl olmamıştır. Özellikle Suriye'deki savaş ülkemizi de olumsuz etkilemiştir. FED'in faiz arttıracacağı beklentisi ile oluşan faiz riski ve özellikle 15 Temmuz'da meydana gelen siyasi risk ülke ekonomisini etkilemiş, Türk Lirası'nın diğer para birimleri karşısındaki değerinin düşmesine neden olmuştur.

Amerika'daki seçimlerin Türkiye'ye yansımaları, Türk Lirası'nın Dolar karşısında değer kaybetmesine, Kredi Derecelendirme Kuruluşları'nın da Türkiye'nin notunu düşürmesi Türkiye'den fon çıkışına neden olmuştur.

Bu olumsuzluklardan daha az etkilemek için hükümet ve bağlı resmi kurumlar köklü tedbirler almışlardır. Alınan bu tedbirlerin olumlu yansımalarının 2017 yılında etkisini göstereceğini düşünmekteyiz.

XIII. DİĞER HUSUSLAR

Faaliyet döneminin sona ermesinden sonra şirkette meydana gelen; ortakların, alacaklıların ve diğer ilgili kişi ve kuruluşların haklarını etkileyebilecek nitelikte özel önem taşıyan olaylar aşağıya çıkarılmıştır;

Şirketimiz, kayıtlı sermaye sistemine geçtikten sonra şirket paylarının Borsa İstanbul A.Ş.'de halka arz edilmesi için çalışmalarını hızlandırmış ve bu hususta yürütülen süreçlerin tamamlanması ile birlikte 30.000.000 TL tutarındaki kayıtlı sermaye tavanı içerisinde 13.000.000 TL tutarındaki çıkarılmış sermayesinin, mevcut ortakların rüçhan haklarının tamamen kısıtlanması suretiyle 18.000.000 TL'ye çıkartılması nedeniyle, artırılabilecek 5.000.000 TL nominâl değerli sermayeyi temsil eden paylar ile Şirket'in mevcut ortağı Abdülkerim GAZEN'in sahip olduğu 2.500.000 TL nominâl değerli sermayeyi temsil eden payların halka arzı için Sermaye Piyasası Kurulu'na başvuruda bulunulmuştur.

Halka arz edilecek paylara ilişkin izahname/izahnameyi oluşturan belgeler ile tasarruf sahiplerine satış duyurusu Sermaye Piyasası Kurulunun 31.03.2017 tarih ve 15/487 sayılı toplantısında olumlu karşılanmış olup halka arz aracılığı için yetkilendirilen aracı kurum (Metro Yatırım Menkul Değerler A.Ş.) tarafından 27-28 Nisan 2017 tarihlerinde halka arz işlemlerinin gerçekleştirilmesine karar verilmiştir.

Halka arz geliri ile şirketimiz yeni ve daha düşük maliyetli bir finansman kaynağına kavuşacak olup elde edilen gelirin şirketimizin sermayesini ve özkaynaklarını daha da güçlendirmesi, bu sayede yapılması planlanan yatırımların ve iş geliştirme faaliyetlerinin daha hızlı yapılması ve gelirlerimizin de buna paralel olarak artırılması planlanmaktadır.

Bu rapor; Gümrük ve Ticaret Bakanlığı tarafından 28.08.2012 tarih ve 28395 sayılı Resmi Gazetede yayımlanan "Şirketlerin Yıllık Faaliyet Raporunun Asgari İçeriğinin Belirlenmesi Hakkında Yönetmelik" hükümlerine uygun olarak hazırlanmış olup aşağıda isimleri yazılı şirketin yönetim kurulu üyeleri tarafından imzalanarak onaylanmıştır.

Sayılarımla,

Abdülkerim GAZEN

Yönetim Kurulu Başkanı

Mahmut İBİŞ

Yönetim Kurulu Üyesi



FONET BİLGİ TEKNOLOJİLERİ A.Ş.

31 ARALIK 2016 TARİHİNDE
SONA EREN HESAP DÖNEMİNE AİT
FİNANSAL TABLOLAR VE ÖZEL
BAĞIMSIZ DENETÇİ RAPORU



**Mercek Bağımsız Denetim ve Yeminli Mali Müşavirlik A.Ş.**

Hürriyet Mah. Dr. Cemil Bengü Cad. No: 2 Kat:4 Çağlayan / İstanbul
Tel : (212) 291 22 40 Pbx
Fax : (212) 291 98 02
E-mail : bilgi@mercekdenetim.com
www.mercekdenetim.com

**FONET BİLGİ TEKNOLOJİLERİ ANONİM ŞİRKETİ****31 ARALIK 2016 TARİHİNDE SONA EREN HESAP DÖNEMİNE AİT
FİNANSAL TABLOLARLA İLGİLİ ÖZEL BAĞIMSIZ DENETÇİ RAPORU****Fonet Bilgi Teknolojileri Anonim Şirketi Yönetim Kurulu'na;****1. Giriş**

Fonet Bilgi Teknolojileri Anonim Şirketi'nin 31 Aralık 2016 tarihli finansal durum tablosu ile aynı tarihte sona eren hesap dönemine ait; kâr veya zarar ve diğer kapsamlı gelir tablosu, özkaynak değişim tablosu ve nakit akış tablosu ile önemli muhasebe politikalarını özetleyen dipnotlar ve diğer açıklayıcı notlardan oluşan ilişikteki finansal tablolarını denetlemiş bulunuyoruz.

2. Finansal Tablolara İlgili Olarak İşletme Yönetiminin Sorumluluğu

Şirket Yönetimi; finansal tabloların Türkiye Muhasebe Standartları'na uygun olarak hazırlanmasından, gerçeğe uygun bir biçimde sunumundan ve hata veya hile kaynaklı önemli yanlışlık içermeyen finansal tabloların hazırlanmasını sağlamak için gerekli gördüğü iç kontrolden sorumludur.

3. Bağımsız Denetçinin Sorumluluğu

Sorumluluğumuz, yaptığımız bağımsız denetime dayanarak, bu finansal tablolar hakkında görüş vermektir. Yaptığımız bağımsız denetim, Sermaye Piyasası Kurulu'nca yayımlanan bağımsız denetim standartlarına ve Kamu Gözetimi Muhasebe ve Denetim Standartları Kurumu tarafından yayımlanan Türkiye Denetim Standartlarının bir parçası olan Bağımsız Denetim Standartlarına uygun olarak yürütülmüştür. Bu standartlar, etik hükümlere uygunluk sağlanmasını ve bağımsız denetimin, finansal tabloların önemli yanlışlık içerip içermediğine dair makul bir güvence elde etmek üzere planlanarak yürütülmesini gerektirmektedir.

Bağımsız denetim, finansal tablolardaki tutar ve açıklamalar hakkında denetim kanıtı elde etmek amacıyla denetim prosedürlerinin uygulanmasını içerir. Bu prosedürlerin seçimi, finansal tablolardaki hata veya hile kaynaklı "önemli yanlışlık" risklerinin değerlendirilmesi de dahil, bağımsız denetçinin mesleki muhakemesine dayanır. Bağımsız denetçi risk değerlendirmelerini yaparken, şartlara uygun denetim prosedürlerini tasarlamak amacıyla, işletmenin finansal tablolarının hazırlanması ve gerçeğe uygun sunumuyla ilgili iç kontrolü değerlendirir; ancak bu değerlendirme, işletmenin iç kontrolünün etkinliğine ilişkin bir görüş verme amacı taşımaz. Bağımsız denetim, bir bütün olarak finansal tabloların sunumunun değerlendirilmesinin yanı sıra, işletme yönetimi tarafından kullanılan muhasebe politikalarının uygunluğunu ve yapılan muhasebe tahminlerinin makul olup olmadığının değerlendirilmesini de içerir.

Bağımsız denetim sırasında elde ettiğimiz bağımsız denetim kanıtlarının, görüşümüzün oluşturulması için yeterli ve uygun bir dayanak oluşturduğuna inanıyoruz.



**Mercek Bağımsız Denetim ve Yeminli Mali Müşavirlik A.Ş.**

Hürriyet Mah. Dr. Cemil Bengü Cad. No: 2 Kat:4 Çağlayan / İstanbul
Tel : (212) 291 22 40 Pbx
Fax : (212) 291 98 02
E-mail : bilgi@mercekdenetim.com
www.mercekdenetim.com

**4. Görüş**

Görüşümüze göre ilişikteki finansal tablolar **Fonet Bilgi Teknolojileri Anonim Şirketi**'nin 31 Aralık 2016 tarihi itibarıyla finansal durumunu, aynı tarihte sona eren döneme ait finansal performansını ve nakit akışlarını, Türkiye Muhasebe Standartları'na uygun olarak tüm önemli yönleriyle gerçeğe uygun bir biçimde sunmaktadır.

5. Mevzuattan Kaynaklanan Diğer Yükümlülüklerle İlişkin Rapor

- 6102 Sayılı Türk Ticaret Kanunu'nun ("TTK") 378. maddesi çerçevesinde, Şirket'in pay senetleri henüz borsada işlem görmediği için, Riskin Erken Saptanması Sistemi ve Komitesi kurulması zorunluluğu bulunmamaktadır. Halka arz sürecinde Riskin Erken Saptanması Sistemi ve Komitesi kurulmuş ancak henüz yönetime herhangi bir rapor sunmamış ve bununla ilgili tarafımızca herhangi bir çalışma yapılmamıştır.
- 6102 Sayılı Türk Ticaret Kanunu'nun ("TTK") 402. maddesinin dördüncü fıkrası uyarınca Şirketin 1 Ocak-31 Aralık 2016 hesap döneminde defter tutma düzeninin, finansal tabloların, kanun ile ilgili Şirket esas sözleşmesinin finansal raporlamaya ilişkin hükümlerine uygun olmadığına dair önemli bir hususa rastlanmamıştır.
- TTK'nın 402. maddesinin dördüncü fıkrası uyarınca Yönetim Kurulu tarafımıza denetim kapsamında istenen açıklamaları yapmış ve talep edilen belgeleri vermiştir.

Mercek Bağımsız Denetim ve YMM A.Ş.
13 Mart 2017, İstanbul

Mehmet Ferruh ÖZGÜC
Sorumlu Ortak Başdenetçi

İÇİNDEKİLER

Sayfa No

FİNANSAL DURUM TABLOSU	20
KÂR veya ZARAR ve DİĞER KAPSAMLI GELİR TABLOSU	22
ÖZKAYNAK DEĞİŞİM TABLOSU	23
NAKİT AKIŞ TABLOSU	24
FİNANSAL TABLOLARA AİT DİPNOTLAR	
1 : ŞİRKET'İN ORGANİZASYONU VE FAALİYET KONUSU	25
2 : FİNANSAL TABLOLARIN SUNUMUNA İLİŞKİN ESASLAR	27
3 : İŞLETME BİRLEŞMELERİ	38
4 : BÖLÜMLERE GÖRE RAPORLAMA	38
5 : NAKİT VE NAKİT BENZERLERİ	38
6 : FİNANSAL YATIRIMLAR	38
7 : FİNANSAL BORÇLANMALAR	39
8 : TİCARİ ALACAKLAR ve TİCARİ BORÇLAR	40
9 : DİĞER ALACAKLAR ve DİĞER BORÇLAR	41
10 : STOKLAR	42
11 : PEŞİN ÖDENMİŞ GİDERLER VE ERTELENMİŞ GELİRLER	42
12 : MADDİ DURAN VARLIKLAR	43
13 : MADDİ OLMAYAN DURAN VARLIKLAR	44
14 : KİRALAMA İŞLEMLERİ	44
15 : DEVLET TEŞVİK VE YARDIMLARI	45
16 : KARŞILIKLAR/KOŞULLU VARLIK VE BORÇLAR	45
17 : ÇALIŞANLARA SAĞLANAN FAYDALAR KAPSAMINDA BORÇLAR	47
18 : DİĞER VARLIK VE YÜKÜMLÜLÜKLER	48
19 : SERMAYE, YEDEKLER VE DİĞER ÖZKAYNAK KALEMLERİ	49
20 : HASILAT VE SATIŞLARIN MALİYETİ (-)	51
21 : GENEL YÖNETİM GİDERLERİ, PAZARLAMA GİDERLERİ, ARAŞTIRMA GİDERLERİ (-)	52
22 : ESAS FAALİYETLERDEN DİĞER GELİRLER VE GİDERLER (-)	53
23 : YATIRIM FAALİYETLERİNDEN GELİRLER VE GİDERLER (-)	53
24 : FİNANSMAN GELİRLERİ / GİDERLERİ (-)	54
25 : DİĞER KAPSAMLI GELİR UNSURLARININ ANALİZİ	54
26 : İLİŞKİLİ TARAF AÇIKLAMALARI	54
27 : GELİR VERGİLERİ (Ertelenmiş Vergi Varlığı ve Yükümlülüğü Dahil)	55
28 : PAY BAŞINA KAZANÇ	57
29 : KUR DEĞİŞİMİNİN ETKİLERİ	57
30 : FİNANSAL ARAÇLARDAN KAYNAKLANAN RİSKLERİN NİTELİĞİ VE DÜZEYİ	58
FİNANSAL ARAÇLAR	
31 : (GERÇEĞE UYGUN DEĞER AÇIKLAMALARI VE FİNANSAL RİSKTEN KORUNMA MUHASEBESİ ÇERÇEVESİNDEKİ AÇIKLAMALAR)	62
32 : RAPORLAMA DÖNEMİNDEN SONRAKİ OLAYLAR	63
33 : FİNANSAL TABLOLARI ÖNEMLİ ÖLÇÜDE ETKİLEYEN YA DA FİNANSAL TABLOLARIN AÇIK, YORUMLANABİLİR VE ANLAŞILABİLİR OLMASI AÇISINDAN GEREKLİ OLAN DİĞER HUSUSLAR	63

FONET BİLGİ TEKNOLOJİLERİ A.Ş.
ÖZEL BAĞIMSIZ DENETİMDEN GEÇMİŞ 31 ARALIK 2016 TARİHLİ FİNANSAL DURUM TABLOSU

(Aksi Belirtilmedikçe tutarlar Türk Lirası ("TL") olarak ifade edilmiştir.)

VARLIKLAR	NOT	Cari Dönem	Önceki Dönem
		31 ARALIK 2016	31 ARALIK 2015
Dönen Varlıklar		6.474.343	3.522.827
Nakit ve Nakit Benzerleri	5	2.114.096	84.665
Finansal Yatırımlar	6	-	-
Ticari Alacaklar			
İlişkili Taraflardan Ticari Alacaklar	26	-	-
İlişkili Olmayan Taraflardan Ticari Alacaklar	8	3.147.312	3.091.511
Diğer Alacaklar			
İlişkili Taraflardan Diğer Alacaklar	24	-	59.164
İlişkili Olmayan Taraflardan Diğer Alacaklar	9	30.819	20.441
Stoklar	10	573.809	-
Peşin Ödenmiş Giderler	11	568.458	250.890
Diğer Dönen Varlıklar	18	39.849	16.156
Duran Varlıklar		29.981.727	24.867.993
Finansal Yatırımlar	6	-	-
Ticari Alacaklar			
İlişkili Taraflardan Ticari Alacaklar	26	-	-
İlişkili Olmayan Taraflardan Ticari Alacaklar	8	-	-
Diğer Alacaklar			
İlişkili Taraflardan Diğer Alacaklar	24	-	-
İlişkili Olmayan Taraflardan Diğer Alacaklar	9	7.309	6.256
Maddi Duran Varlıklar	12	1.469.573	1.542.421
Maddi Olmayan Duran Varlıklar	13	25.925.460	20.606.587
Peşin Ödenmiş Giderler	11	-	202.534
Ertelenmiş Vergi Varlığı	27	2.486.696	2.510.195
Diğer Duran Varlıklar	18	92.689	-
TOPLAM VARLIKLAR		36.456.070	28.390.820

Ekteki dipnotlar finansal tabloların tamamlayıcı parçalarını oluştururlar.

FONET BİLGİ TEKNOLOJİLERİ A.Ş.
ÖZEL BAĞIMSIZ DENETİMDEN GEÇMİŞ 31 ARALIK 2016 TARİHLİ FINANSAL DURUM TABLOSU

(Aksi Belirtilmedikçe tutarlar Türk Lirası ("TL") olarak ifade edilmiştir.)

KAYNAKLAR	NOT	Cari Dönem	Önceki Dönem
		31 ARALIK 2016	31 ARALIK 2015
Kısa Vadeli Yükümlülükler		13.533.395	7.603.144
Kısa Vadeli Borçlanmalar	7	6.640.111	3.662.514
Uzun Vadeli Borçlanmaların Kısa Vadeli Kısımları	7	1.227.191	1.039.293
Diğer Finansal Yükümlülükler	7	39.276	131.688
Ticari Borçlar			
İlişkili Taraflara Ticari Borçlar	26	-	-
İlişkili Olmayan Taraflara Ticari Borçlar	8	1.788.205	880.824
Diğer Borçlar			
İlişkili Taraflara Diğer Borçlar	26	-	-
İlişkili Olmayan Taraflara Diğer Borçlar	9	149.621	148.500
Çalışanlara Sağlanan Faydalar Kapsamında Borçlar	16	2.253.162	1.541.959
Ertelenmiş Gelirler	11	1.074.924	8.357
Dönem Kârı Vergi Yükümlülüğü	27	-	-
Kısa Vadeli Karşılıklar			
Çalışanlara Sağlanan Faydalara İlişkin Karşılıklar	17	125.672	190.009
Diğer Kısa Vadeli Karşılıklar	16	195.384	-
Diğer Kısa Vadeli Yükümlülükler	18	39.849	-
Uzun Vadeli Yükümlülükler		2.901.929	5.550.543
Uzun Vadeli Borçlanmalar	7	576.783	3.368.282
Ticari Borçlar	8	-	-
İlişkili Taraflara Ticari Borçlar	28	-	-
İlişkili Olmayan Taraflara Ticari Borçlar	9	-	-
Diğer Borçlar	9	-	-
İlişkili Taraflara Diğer Borçlar	28	-	-
İlişkili Olmayan Taraflara Diğer Borçlar	10	-	-
Ertelenmiş Gelirler	11	-	-
Uzun Vadeli Karşılıklar			
Çalışanlara Sağlanan Faydalara İlişkin Karşılıklar	17	564.713	494.355
Diğer Kısa Vadeli Karşılıklar	16	-	-
Ertelenmiş Vergi Yükümlülüğü	27	1.667.742	1.687.906
Diğer Uzun Vadeli Yükümlülükler	18	92.691	-
Özkaynaklar		20.020.746	15.237.133
Ödenmiş Sermaye	19	13.000.000	9.500.000
Paylara İlişkin Primler	19	-	-
Kâr veya Zararda Yeniden Sınıflandırılmayacak Birikmiş Diğer Kapsamlı Gelirler veya Giderler	19	-	-
Aktüeryal Kazanç / (Kayıp)	19	(194.262)	(150.263)
Kâr veya Zararda Yeniden Sınıflandırılacak Birikmiş Diğer Kapsamlı Gelirler veya Giderler	19	-	-
Kârdan Ayrılan Kısıtlanmış Yedekler	19	358.830	227.763
Geçmiş Yıllar Kârı/Zararı (-)	19	2.158.311	1.644.643
Net Dönem Kârı/Zararı (-)		4.697.867	4.014.990
TOPLAM KAYNAKLAR		36.456.070	28.390.820

Ekteki dipnotlar finansal tabloların tamamlayıcı parçalarını oluştururlar.

FONET BİLGİ TEKNOLOJİLERİ A.Ş.
ÖZEL BAĞIMSIZ DENETİMDEN GEÇMİŞ 31 ARALIK 2016 TARİHLİ KÂR veya ZARAR ve DİĞER KAPSAMLI GELİR TABLOSU

(Aksi Belirtilmedikçe tutarlar Türk Lirası ("TL") olarak ifade edilmiştir.)

KÂR veya ZARAR KISMI	NOT	Cari Dönem	
		01 OCAK - 31 ARALIK 2016	01 OCAK - 31 ARALIK 2015
SÜRDÜRÜLEN FAALİYETLER			
Hasılat	20	21.615.483	17.552.756
Satışların Maliyeti (-)	20	(12.187.798)	(9.919.937)
Ticari Faaliyetlerden Brüt Kâr		9.427.685	7.632.819
Genel Yönetim Giderleri (-)	21	(2.393.990)	(2.489.594)
Pazarlama, Satış ve Dağıtım Giderleri (-)	21	(443.413)	(309.175)
Araştırma ve Geliştirme Giderleri (-)	21	(104.745)	(410.632)
Esas Faaliyetlerden Diğer Gelirler	22	572.522	627.113
Esas Faaliyetlerden Diğer Giderler (-)	22	(352.861)	(381.535)
FAALİYET KÂRI / ZARARI (-)		6.705.198	4.668.996
Yatırım Faaliyetlerinden Gelirler	23	112	38.136
Yatırım Faaliyetlerinden Giderler (-)	23	-	-
FİNANSMAN GİDERİ ÖNCESİ FAALİYET KÂRI/ZARARI		6.705.310	4.707.132
Finansman Gelirleri	24	-	-
Finansman Giderleri (-)	24	(1.993.108)	(1.668.031)
SÜRDÜRÜLEN FAALİYETLER VERGİ ÖNCESİ KÂRI/ZARARI		4.712.202	3.039.101
Sürdürülen Faaliyetler Vergi Gelir/Gideri (-)		(14.335)	975.889
Dönem Vergi Gelir/Gideri (-)	27	-	-
Ertelenmiş Vergi Geliri/Gideri (-)	27	(14.335)	975.889
SÜRDÜRÜLEN FAALİYETLER DÖNEM KÂRI/ZARARI		4.697.867	4.014.990
DURDULAN FAALİYETLER			
Durdurulan Faaliyetler Vergi Sonrası Dönem Kârı/Zararı (-)	-	-	-
DÖNEM KÂRI/ZARARI		4.697.867	4.014.990
Sürdürülen Faaliyetlerden Pay Başına Kazanç	28	0,36	0,25
DÖNEM KÂRI/ZARARI		4.697.867	4.014.990
DÖNEM KÂRI/ZARARI DİĞER KAPSAMLI GELİRLER			
Kâr veya Zararda Yeniden Sınıflandırılmayacaklar			
Aktüeryal Kazanç/(Kayıp)	25	(54.999)	(145.740)
Aktüeryal Kazanç/(Kayıp) Vergi Etkisi	25	11.000	29.148
Kâr veya Zarar Olarak Yeniden Sınıflandırılacaklar		-	-
DİĞER KAPSAMLI GELİR		(43.999)	(116.592)
TOPLAM KAPSAMLI GELİR		4.653.868	3.898.398

Ekteki dipnotlar finansal tabloların tamamlayıcı parçalarını oluştururlar.

İşletmenin sürekliliği kapsamında, halihazırda Şirket'in 145 Kamu Sağlık Kuruluşu ile sözleşmesi mevcut olup, devam eden bu sözleşmelerin toplam tutarı 44.337.045,80 TL'dir. Bu tutarın 12.354.249,23 TL'lik kısmının tahakkuku 2016 ve öncesi dönemlerde gerçekleşmiş olup, 2017 ve sonraki yıllara yansiyacak toplam hakediş tutarları 31.982.796,57 TL'dir.

31 Aralık 2016 sonrası
31.982.796,57 TL

145 adet HBYS satış sözleşmesi (Detaylı Dipnot 33'te)

FONET BİLGİ TEKNOLOJİLERİ A.Ş.**ÖZEL BAĞIMSIZ DENETİMDEN GEÇMİŞ 31 ARALIK 2016 TARİHİNDE SONA HESAP DÖNEMİNE AİT ÖZKAYNAK DEĞİŞİM TABLOSU**

(Aksi belirtilmedikçe tutarlar Türk Lirası ("TL") olarak ifade edilmiştir.)

NOT	ÖDENMİŞ SERMAYE	PAYLARA İLİŞKİN PRİMLER	DİĞER	Kâr veya Zararda Yeniden Sınıflandırılmayacak Birikmiş Diğer Kapsamli Gelirler veya Giderler		KÂRDAN AYRILAN KISITLANMIŞ YEDEKLER	Birikmiş Kârlar/Zararlar			
				AKTÜERYAL KAZANÇ/(KAYIP) FONU	KÂR veya ZARARDA YENİDEN SINIFLANDIRILACAK BİRİKİMİŞ DİĞER KAPSAMLI GELİRLER veya GİDERLER		GEÇMİŞ YILLAR KÂRI/ZARARI (-)	NET DÖNEM KÂRI/ZARARI (-)		
31 Aralık 2014 Bakiyesi	19	9.500.000	-	-	(33.671)	-	181.449	(68.577)	1.759.534	11.338.735
Sermaye Artırımı	-	-	-	-	-	-	-	-	-	-
Transferler	-	-	-	-	-	-	46.314	1.713.220	(1.759.534)	-
Toplam Kapsamli Gelir / (Gider)	-	-	-	-	(116.592)	-	-	-	4.014.990	3.898.398
31 Aralık 2015 Bakiyesi	19	9.500.000	-	-	(150.263)	-	227.763	1.644.643	4.014.990	15.237.133
Nakit Sermaye Artışı	-	-	-	-	-	-	-	-	-	-
Ortaklara Borçlar Hesabından Sermaye Artışı	-	129.745	-	-	-	-	-	-	-	129.745
Transferler	-	3.370.255	-	-	-	-	131.067	513.668	(4.014.990)	-
Toplam Kapsamli Gelir / (Gider)	-	-	-	-	(43.999)	-	-	-	4.697.867	4.653.868
31 Aralık 2016 Bakiyesi	19	13.000.000	-	-	(194.262)	-	358.830	2.158.311	4.697.867	20.020.746

Ekteki dipnotlar finansal tabloların tamamlayıcı parçalarını oluşturmaktadır.

FONET BİLGİ TEKNOLOJİLERİ A.Ş.
ÖZEL BAĞIMSIZ DENETİMDEN GEÇMİŞ 31 ARALIK 2016 TARİHİNDE SONA EREN HESAP DÖNEMİNE AİT NAKİT AKIŞ TABLOSU

(Aksi Belirtilmedikçe tutarlar Türk Lirası ("TL") olarak ifade edilmiştir.)

	NOT	01 OCAK - 31 ARALIK 2016	01 OCAK - 31 ARALIK 2015
A. İŞLETME FAALİYETLERİNDEN KAYNAKLANAN NAKİT AKIMLARI			
DÖNEM KÂRI / (ZARARI)		4.697.867	4.014.990
Dönem Net Kârı/Zararı Mutabakatı ile İlgili Düzeltmeler			
Amortisman ve itfa giderleri ile ilgili düzeltmeler	12-13	729.828	805.777
Kıdem tazminatı karşılığı ile ilgili düzeltmeler	17	104.732	127.986
Ertelenmiş finansman geliri/gideri (-)	8	(16.079)	59.939
Şüpheli ticari alacaklar karşılığı	8-9	45.068	119.431
Verilen sipariş avansları avansı karşılık düzeltmesi	11	-	56.000
Verilen iş avansı karşılık düzeltmesi	11	-	100.034
İzin karşılığı düzeltmesi, net	17	(64.337)	62.153
Dava karşılık gideri	16	195.384	-
Faiz gelirleri ile ilgili düzeltmeler	24	112	-
Faiz giderleri ile ilgili düzeltmeler	24	1.925.267	1.668.031
Kredi faiz gider tahakkuku	7	38.341	-
Vergi gideri/geliri ile ilgili düzeltmeler	27	14.335	(975.889)
İŞLETME SERMAYESİNDEKİ DEĞİŞİKLİKLERDEN ÖNCEKİ FAALİYET KÂRI		7.670.518	6.038.452
Ticari alacaklardaki artış/azalışla ilgili düzeltmeler	8	(130.676)	993.146
Diğer alacaklardaki artış/azalışla ilgili düzeltmeler	9	47.733	565.544
Stoklardaki değişim	10	(573.809)	-
Peşin ödenmiş giderlerdeki değişim	11	(115.034)	(81.962)
Diğer dönen ve duran varlıklar değişimi	18	(116.382)	191.304
Ticari borçlardaki artış/azalışla ilgili düzeltmeler	8	953.267	(770.452)
Diğer borçlardaki artış/azalışla ilgili düzeltmeler	9	1.121	76.055
Ertelenmiş gelirlerdeki değişim	11	1.066.569	2.497
Çalışanlara sağlanan faydalar kapsamında borçlardaki değişim	17	711.203	712.304
Diğer kısa ve uzun vadeli yükümlülüklerdeki değişim	18	132.540	-
İŞLETME FAALİYET İLE İLGİLİ OLARAK OLUŞAN NAKİT (+)		9.647.050	7.726.888
Temettü ödemeleri		-	-
Kıdem tazminatı ödemeleri	17	(89.373)	(74.807)
Vergi ödemeleri	27	-	-
İşletme Faaliyetlerden Kaynaklanan Net Nakit		9.557.677	7.652.081
B. YATIRIM FAALİYETLERİNDEN KAYNAKLANAN NAKİT AKIMI			
Finansal yatırımlardaki değişim	6	-	-
Maddi duran varlık alımından kaynaklanan nakit çıkışları (-)	12	(5.758)	(3.270)
Maddi duran varlık satışından kaynaklanan nakit girişleri (+)	12	-	-
Maddi olmayan duran varlık alımından kaynaklanan nakit çıkışları (-)	13	(5.970.097)	(5.821.878)
Maddi olmayan duran varlık satışından kaynaklanan nakit girişleri (+)	13	-	19.084
Yatırım Faaliyetlerinde (Kullanılan) / Elde Edilen Nakit		(5.975.855)	(5.806.064)
C. FİNANSMAN FAALİYETLERİNDEN KAYNAKLANAN NAKİT AKIMI			
Alınan faiz	24	(112)	-
Ödenen faiz	24	(1.925.267)	(1.668.031)
Sermaye artışı	19	129.745	-
Finansal borçlanmalarla ilgili nakit girişleri (+) / çıkışları (-)	7	243.243	(207.344)
Finansman Faaliyetlerinden Kaynaklanan Net Nakit		(1.552.391)	(1.875.375)
Nakit ve Benzerlerinde Meydana Gelen Net Artış	5	2.029.431	(29.358)
Dönem Başındaki Nakit ve Nakit Benzerleri Mevcudu	5	84.665	114.023
Dönem Sonundaki Nakit ve Nakit Benzerleri Mevcudu		2.114.096	84.665
Ekteki dipnotlar finansal tabloların tamamlayıcı parçalarını oluştururlar.			

FONET BİLGİ TEKNOLOJİLERİ A.Ş.

31 ARALIK 2016 TARİHLİ FİNANSAL TABLOLARA AİT DİPNOTLAR

(Aksi belirtilmedikçe tutarlar Türk Lirası ("TL") olarak ifade edilmiştir.)

1. ŞİRKET'İN ORGANİZASYONU VE FAALİYET KONUSU

Fonet Bilgi Teknolojileri Anonim Şirketi "Şirket veya Fonet" 1997 yılında Kamu ve Özel Kurumların bilgisayar yazılımları ve teknik destek gereksinimlerini karşılamak üzere kurulmuştur. Şirket 31 Mayıs 2011'e kadar faaliyetlerini limited şirket olarak sürdürmüştür. Şirket daha sonra tür değiştirerek 1 Eylül 2011 tarihi itibarıyla anonim şirkete dönüşmüştür.

Şirket'in merkez adresi: Gazi Üniversitesi Gölbaşı Yerleşkesi Teknoplaza Binası C/203 Gölbaşı, Ankara'dır. Şirket'in bir şubesi Büyükdere Cad. A2 Blok No:33/4 Levent, İSTANBUL; bir şubesi de İpekyol Cad. No:12/1 Şanlıurfa'dadır.

Şirket, sağlık bilişimi alanında bilgi yönetim sistemleri, sistem entegrasyonu, danışmanlık ile anahtar teslim proje hizmetleri sunmaktadır. Ana faaliyet konusu sağlık bilişimi olmak üzere alan uzmanlığı ile ilişkili farklı bilişim projelerinde de yer alır.

Fonet'in temel markası hastane bilgi yönetim sistemi (Fonet HBYS)'dir. Fonet HBYS, hastanelerin iş süreçlerinin tam otomasyon sistemi içerisinde yönetilmesini sağlar. Fonet HBYS yaklaşık 52 ayrı yazılım modülünden oluşmaktadır.

Yazılım ürünlerinin tamamının mülkiyetleri Fonet'e aittir. Modüllerin detayı aşağıdaki gibidir:

SIRA NO	MODÜL ADI	SIRA NO	MODÜL ADI
1	Hasta Kayıt / Kabul Modülü	27	Fonet Opiz İş Zekası
2	Poliklinik Modülü	28	Vezne Modülü
3	Klinik Modülü	29	Malzeme Yönetim Sistemi Modülü
4	Laboratuvar Bilgi Sistemi	30	Finansal Yönetim Sistemi Modülü
5	Radyoloji Bilgi Sistemi	31	İnsan Kaynakları Yönetim Sistemi
6	PACS (Görüntü arşivleme ve iletişim sistemi)	32	PDKS Personel Devam Kontrol Sist. Modülü
7	Ameliyathane Modülü	33	Doküman Yönetim Sistemi Modülü
8	Hemşirelik Yönetim Sistemi	34	Tıbbi Kayıt Arşiv Modülü
9	Acil Yönetim Sistemi	35	Cihaz Takip Modülü
10	Eczane Bilgi Sistemi	36	Tıbbi Cihaz Kalibrasyon ve Kalite kont. Modülü
11	Ketem Modülü	37	E-Hastane Modülü
12	Ağız ve Diş Sağlığı Modülü	38	H2H Hastaneler Arası Entegrasyon Modülü
13	Protez Laboratuvar Modülü	39	Tıbbi Araştırma Modülü
14	Fizik Tedavi ve Rehabilitasyon Modülü	40	Danışma Modülü
15	Hemodiyaliz Modülü	41	Randevu İşlemleri Modülü
16	Patoloji Modülü	42	Sosyal Hizmetler Modülü
17	Psikolog Modülü	43	Evde Sağlık Hizmetleri Modülü
18	Diyet Modülü	44	Kalite Yönetim Modülü
19	Kan Merkezi Modülü	45	Kalite İndikatör Yönetim Modülü
20	Sterilizasyon Modülü	46	Dinamik Medikal/İdari Modül Tasarlama Aracı
21	Sağlık Kurulu Modülü	47	LCD/Ekran Bilgilendirme - Sıramatik Modülü
22	Organ ve Doku Bağış Modülü	48	Kiosk Uygulamaları Modülü
23	Bilgi Yönetim, İstatistik ve Raporlama	49	SMS Modülü
24	Yönetici Karar Destek Modülü	50	Sistem ve VTYS Yönetim Modülü
25	Verimlilik Karnesi Modülü	51	Teknik Servis Modülü
26	Maliyet Analiz Modülü	52	Merkezi Bilgisayar Yönetim Modülü

FONET BİLGİ TEKNOLOJİLERİ A.Ş.

31 ARALIK 2016 TARİHLİ FİNANSAL TABLOLARA AİT DİPNOTLAR

(Aksi Belirtilmedikçe tutarlar Türk Lirası ("TL") olarak ifade edilmiştir.)

31 Aralık 2016 tarihi itibarıyla çalışan ortalama personel sayısı 75 kişidir. (31 Aralık 2015: 69 kişi). Personellerle ilgili detaylı bilgi aşağıdaki gibidir:

	31 Aralık 2016	31 Aralık 2015
Şirket'in daimi belirsiz süreli sözleşmeli personelleri	75	69
Şirket'in hastaneler ile yapmış olduğu sözleşmeler kapsamında istihdam etmiş olduğu belirli süreli sözleşmeli personelleri	268	254
Toplam personel sayısı	343	323

Şirket'in ortakları ve paylarına ilişkin bilgiler aşağıdaki gibidir:

SERMAYE YAPISI	31 Aralık 2016		31 Aralık 2015	
	PAY TUTARI	PAY ORANI %	PAY TUTARI	PAY ORANI %
Abdülkerim GAZEN	13.000.000	100,00	5.652.500	59,50
Mehmet GAZEN	-	-	3.800.000	40,00
M. Fatih AKTAÇ	-	-	47.500	0,50
Ödenmiş Sermaye	13.000.000	100,00	9.500.000	100,00

31 Aralık 2016 tarihi itibarıyla Şirket sermayesi her biri 1 TL kıymetinden 13.000.000 adet paya ayrılmıştır. 31 Aralık 2015 tarihi itibarıyla Şirket sermayesi her biri 1 TL kıymetinden 9.500.000 adet paya ayrılmıştır.

08 Nisan 2016 tarihinde yapılan olağan genel kurulu kararıyla Şirket sermayesini 9.500.000 TL'den 11.000.000 TL'ye çıkarmıştır. Artırılan 1.500.000 TL sermayenin tamamı iç kaynaklardan (geçmiş yıl kârlarından) karşılanmıştır. Söz konusu sermaye artışı 29 Nisan 2016 tarih ve 9065 sayılı Türkiye Ticaret Sicil Gazetesi'nde ilan edilmiştir.

05 Aralık 2016 tarihinde Şirket ortaklarından Mehmet Gazen ve M.Fatih Aktaş tüm paylarını Abdülkerim Gazen'e devretmiş olup, Şirket tek ortaklı hale dönüşmüştür.

Şirket, 07 Aralık 2016 tarihinde sermayesini 11.000.000 TL'den 13.000.000 TL'ye çıkarmış olup artırılan 2.000.000 TL sermayenin 1.870.255,15 TL'si iç kaynaklardan geri kalan 129.744,85 TL'si ortaklara borçlar hesabından karşılanmıştır.

Şirket, Sermaye Piyasası Kanunu hükümlerine göre kayıtlı sermaye sistemini kabul etmiş ve Sermaye Piyasası Kurulu'nun 27.02.2015 tarih ve 5/253 sayılı izni ile kayıtlı sermaye sistemine geçmiştir. Şirket'in kayıtlı sermaye tavanı 30.000.000 TL olup, her biri 1 TL kıymetinde 30.000.000 adet paya bölünmüştür. Söz konusu kayıtlı sermaye tavanı izni 2015-2019 yılları arasında kapsamaktadır.

Sermaye artışı sonrası 13.000.000 adet payın 1.000.000 adedi nama yazılı A grubu paylardan, 12.000.000 adedi ise B grubu paylardan oluşmaktadır. A grubu paylarında yönetim kurulu üyelerinin belirlenmesinde ve genel kurulda oy hakkı kullanımı konusunda imtiyazı bulunmaktadır.

Finansal Tabloların Onaylanması:

Finansal tablolar, Yönetim Kurulu tarafından **13 Mart 2017** tarihinde onaylanmıştır.

FONET BİLGİ TEKNOLOJİLERİ A.Ş.

31 ARALIK 2016 TARİHLİ FİNANSAL TABLOLARA AİT DİPNOTLAR

(Aksi Belirtilmedikçe tutarlar Türk Lirası ("TL") olarak ifade edilmiştir.)

2. FİNANSAL TABLOLARIN SUNUMUNA İLİŞKİN ESASLAR

2.1. Sunuma İlişkin Temel Esaslar

Uygulanan Muhasebe Standartları

Şirket, yasal defterlerini ve yasal finansal tablolarını Türk Ticaret Kanunu ("TTK") ve vergi mevzuatınca belirlenen muhasebe ilkelerine uygun olarak tutmakta ve hazırlamaktadır.

Şirket, muhasebe kayıtlarını Türk Ticaret Kanunu ve vergi mevzuatına uygun olarak tutmaktadır. İlişikteki finansal tablolar Sermaye Piyasası Kurulu'nun ("SPK") 13 Eylül 2014 tarih ve 28676 sayılı Resmi Gazete'de yayınlanan Seri II, 14.1 nolu "Sermaye Piyasasında Finansal Raporlamaya İlişkin Esaslar Tebliği" ("Tebliğ") hükümlerine uygun olarak hazırlanmıştır.

SPK mevzuatına göre raporlama yapan şirketler Tebliğin 5. Maddesine göre Kamu Gözetimi Muhasebe ve Denetim Standartları Kurumu ("KGK") tarafından yayımlanan Türkiye Muhasebe Standartları / Türkiye Finansal Raporlama Standartları ile bunlara ilişkin ek ve yorumları ("TMS/TFRS") uygularlar.

Finansal tablolar Şirket'in yasal kayıtlarına dayandırılmış ve Türk Lirası cinsinden ifade edilmiş olup, KGK tarafından yayınlanan Türkiye Muhasebe Standartları'na göre Şirket'in durumunu layıkıyla arz edebilmek için bir takım düzeltme ve sınıflandırma değişikliklerine tabi tutularak hazırlanmıştır.

Finansal tabloların TFRS'ye uygun olarak hazırlanması, varlık ve yükümlülükler ile şarta bağlı varlık ve yükümlülüklerle ilişkin açıklayıcı notları etkileyecek belirli varsayımların ve önemli muhasebe tahminlerinin kullanılmasını gerektirmektedir. Bu tahminler, yönetimin mevcut olaylar ve aksiyonlar çerçevesinde en iyi tahminlerine dayansa da, fiili sonuçlar tahmin edilenden farklı gerçekleşebilir. Karmaşık ve daha ileri derecede bir yorum gerektiren varsayım ve tahminlerin finansal tablolar üzerinde önemli etkisi bulunabilir.

Şirket'in faaliyetlerini önemli ölçüde etkileyecek mevsimsel ve dönemsel değişiklikler bulunmamaktadır.

Karşılaştırmalı Bilgiler

Finansal durum ve performans trendlerinin tespitine imkan vermek üzere, Şirket'in finansal tabloları önceki dönemle karşılaştırmalı olarak hazırlanmaktadır. Cari dönem finansal tabloların sunumu ile uygunluk sağlanması açısından karşılaştırmalı bilgiler gerekli görüldüğünde yeniden sınıflandırılır ve önemli farklılıklar açıklanır.

Kullanılan Para Birimi

Şirket'in finansal tabloları faaliyette bulunduğu temel ekonomik çevrede geçerli olan para birimi (fonksiyonel para birimi) ile sunulmuştur. Şirket'in mali durumu ve faaliyet sonuçları, Şirket'in geçerli para birimi olan ve finansal tablolar için sunum para birimi olan Türk Lirası "TL" cinsinden ifade edilmiştir.

Enflasyon Muhasebesi Uygulamasına Son Verilmesi

SPK, 17 Mart 2005 tarihinde almış olduğu bir kararla, Türkiye'de faaliyette bulunan ve SPK mevzuatına uygun finansal tablo hazırlayan şirketler için, 1 Ocak 2005 tarihinden itibaren geçerli olmak üzere enflasyon muhasebesi uygulamasının gerekli olmadığını ilan etmiştir. Dolayısıyla finansal tablolarda, 1 Ocak 2005 tarihinden başlamak kaydıyla, kgk tarafından yayımlanmış 29 No'lu "Yüksek Enflasyonlu Ekonomilerde Finansal Raporlama" standardı (TMS 29) uygulanmamıştır.

İşletmenin Sürekliliği

Finansal tablolar, Şirket'in önümüzdeki bir yılda ve faaliyetlerinin doğal akışı içerisinde varlıklarından fayda elde edeceği ve yükümlülüklerini yerine getireceği varsayımı altında işletmenin sürekliliği esasına göre hazırlanmıştır.

Netleştirme / Mahsup

Finansal tablolardaki varlık ve yükümlülükler TMS/TFRS kapsamında izin verilen ve zorunlu haller dışında birbirinden mahsup edilmemiştir. Gelir ve gider kalemleri de ancak TMS/TFRS kapsamında öngörülmesi halinde birbirinden mahsup edilmiş, aksi halde mahsup edilmemiştir.

FONET BİLGİ TEKNOLOJİLERİ A.Ş.**31 ARALIK 2016 TARİHLİ FİNANSAL TABLOLARA AİT DİPNOTLAR**

(Aksi Belirtilmedikçe tutarlar Türk Lirası ("TL") olarak ifade edilmiştir.)

TMS'ye Uygunluk Beyanı

İlişikteki finansal tablolar Sermaye Piyasası Kurulu'nun ("SPK") 13 Eylül 2014 tarih ve 28676 sayılı Resmi Gazete'de yayınlanan Seri II, 14.1 nolu "Sermaye Piyasasında Finansal Raporlamaya İlişkin Esaslar Tebliği" ("Tebliğ") hükümlerine uygun olarak hazırlanmıştır.

SPK mevzuatına göre raporlama yapan şirketler Tebliğin 5. maddesine göre Kamu Gözetimi Muhasebe ve Denetim Standartları Kurumu ("KGK") tarafından yayımlanan Türkiye Muhasebe Standartları'nı / Türkiye Finansal Raporlama Standartları ile bunlara ilişkin ek ve yorumları ("TMS/TFRS") uygulamaları.

Yeni ve Revize Edilmiş Uluslararası Finansal Raporlama Standartları ve Yorumlar

31 Aralık 2016 tarihi itibarıyla sona eren döneme ait finansal tabloların hazırlanmasında esas alınan muhasebe politikaları, TMS/TFRS ve TMS/TFRS Yorumları ile tutarlı olarak uygulanmıştır. TFRS uyarınca 1 Ocak 2015 tarihinden itibaren geçerli olan yeni standart, değişiklik ve yorumların Şirket'in finansal tabloları üzerinde etkisi olmamıştır.

- a. **Finansal tablolarda raporlanan tutarları ve dipnotları etkileyen TMS'lerde yapılan değişiklikler:**
Bulunmamaktadır.
- b. **2016 yılından itibaren geçerli olup, Şirket'in finansal tablolarını etkilemeyen standartlar, mevcut standartlara getirilen değişiklikler ve yorumlar:**
 - TMS 19 (değişiklikler), "Çalışanlara Sağlanan Faydalar", 31 Aralık 2014 tarihinden sonra başlayan hesap dönemlerinden itibaren geçerlidir.
 - 2010-2012 Dönemine İlişkin Yıllık İyileştirmeler (TFRS 2, TFRS 3, TFRS 8, TFRS 13, TMS 16 ve TMS 38, TMS 24, TFRS 9, TMS 37, TMS 39), 31 Aralık 2014 tarihinden sonra başlayan hesap dönemlerinden itibaren geçerlidir.
 - 2011-2013 Dönemine İlişkin Yıllık İyileştirmeler (TFRS 3, TFRS 13 ve TMS 40), 31 Aralık 2014 tarihinden sonra başlayan hesap dönemlerinden itibaren geçerlidir.
- c. **Henüz yürürlüğe girmemiş ve Şirket tarafından erken uygulanması benimsenmemiş standartlar ile mevcut önceki standartlara getirilen değişiklikler ve yorumlar:**
 - TFRS 9, "Finansal Araçlar", TFRS 9 ve TFRS 7 (değişiklikler), "TFRS 9 ve Geçiş Açıklamaları için Zorunlu Yürürlülük Tarihi", TFRS 9'un zorunlu uygulama tarihi 1 Ocak 2018 tarihinden önce olmamak kaydıyla ertelenmiştir.
 - TMS 16 ve TMS 38 (değişiklikler), "Amortisman ve İtfa Payları İçin Uygulanabilir Olan Yöntemlerin Açıklanması", 31 Aralık 2015 tarihinden sonra başlayan hesap dönemlerinden itibaren geçerlidir.
 - TMS 16 ve TMS 41 (değişiklikler) ile TMS 1, TMS 17, TMS 23, TMS 36 ve TMS 40 (değişiklikler), "Tarımsal Faaliyetler: Taşıyıcı Bitkiler", 31 Aralık 2015 tarihinden sonra başlayan hesap dönemlerinden itibaren geçerlidir.
 - TFRS 11 ve TFRS 1 (değişiklikler), "Müşterek Faaliyetlerde Edinilen Payların Muhasebeleştirilmesi", 31 Aralık 2015 tarihinden sonra başlayan hesap dönemlerinden itibaren geçerlidir.
 - 2011-2013 Dönemine İlişkin Yıllık İyileştirmeler (TFRS 1), 1 Ocak 2016 tarihinden sonra başlayan hesap dönemlerinde geçerlidir.
 - TMS 1 (değişiklikler), "Açıklama Hükümleri", 1 Ocak 2016 tarihinden sonra başlayan hesap dönemlerinden itibaren geçerlidir.
 - 2012-2014 Dönemine İlişkin Yıllık İyileştirmeler (TFRS 5, TFRS 7, TMS 34, TMS 19), 1 Ocak 2016 tarihinden sonra başlayan hesap dönemlerinden itibaren geçerlidir.
 - TMS 27 (değişiklikler), "Bireysel Finansal Tablolarda Özkaynak Yöntemi", 1 Ocak 2016 tarihinden sonra başlayan hesap dönemlerinden itibaren geçerlidir.
 - TFRS 10 ve TMS 28 (değişiklikler), "Yatırımcı ile İştirak veya İş Ortaklığı Arasındaki Varlık Satışları veya Aynı Sermaye Katkıları", 1 Ocak 2016 tarihinden sonra başlayan hesap dönemlerinden itibaren geçerlidir.
 - TFRS 10, TFRS 12 ve TMS 28 (değişiklikler), "Yatırımcı İşletmeleri: Konsolidasyon İstisnalarının Uygulanması", 1 Ocak 2016 tarihinden sonra başlayan hesap dönemlerinden itibaren geçerlidir.

FONET BİLGİ TEKNOLOJİLERİ A.Ş.

31 ARALIK 2016 TARİHLİ FİNANSAL TABLOLARA AİT DİPNOTLAR

(Aksi Belirtilmedikçe tutarlar Türk Lirası ("TL") olarak ifade edilmiştir.)

- TFRS 14, "Düzenlemeye Dayalı Erteleme Hesapları", 1 Ocak 2016 tarihinden sonra başlayan hesap dönemlerinden itibaren geçerlidir.
- TFRS 15, "Müşteri Sözleşmelerinden Hasılat", 1 Ocak 2018 tarihinden sonra başlayan hesap dönemlerinden itibaren geçerlidir.

Şirket, standartların finansal durum ve performansı üzerine etkilerini değerlendirmektedir.

Muhasebe Politikalarında Değişiklikler

Şirket'in finansal durumu, performansı veya nakit akışları üzerindeki işlemlerin ve olayların etkilerinin finansal tablolarda daha uygun ve güvenilir bir şekilde sunulmasını etkileyecek nitelikte muhasebe politikalarında herhangi bir değişiklik yapılmamıştır. Uygulanan muhasebe politikalarında yakın gelecekte bir değişiklik öngörülmektedir.

Muhasebe Tahminlerindeki Değişiklikler ve Hatalar

Bir muhasebe tahminindeki değişikliğin etkisi, yalnızca bir döneme ilişkinse, değişikliğin yapıldığı cari dönemde; gelecek dönemlere de ilişkinse, hem değişikliğin yapıldığı hem de gelecek dönemde, ileriye yönelik olarak, net dönem kârı veya zararının belirlenmesinde dikkate alınacak şekilde finansal tablolara yansıtılır.

Bir hatanın düzeltme tutarı geriye dönük olarak dikkate alınır. Bir hata, ortaya çıktığı önceki dönemlere ilişkin karşılaştırmalı tutarların yeniden düzenlenmesi veya bir sonraki raporlama döneminden önce meydana geldiğinde, söz konusu döneme ait birikmiş kârlar hesabının yeniden düzenlenmesi yoluyla düzeltilir. Bilgilerin yeniden düzenlenmesi aşırı bir maliyete neden oluyorsa önceki dönemlere ait karşılaştırmalı bilgiler yeniden düzenlenmemekte, bir sonraki dönemin birikmiş kârlar hesabı, söz konusu dönem başlamadan önce hatanın kümülatif etkisiyle yeniden düzenlenmektedir.

Önemli Muhasebe Politikalarının Özeti

TMS/TFRS kapsamında muhasebe politikaları; finansal tabloların hazırlanmasında ve sunulmasında işletmeler tarafından kullanılan belirli ilkeler, esaslar, gelenekler, kurallar ve uygulamalardır.

Hasılat

Gelirler, tahsil edilmiş veya edilecek olan alacak tutarının gerçeğe uygun değeri üzerinden ölçülür. Tahmini müşteri iadeleri, indirimler ve karşılıklar söz konusu tutardan düşülmektedir.

Şirket hasılatı temel olarak Hastane Bilgi Yönetim Sistemi "HBYS" satış gelirlerinden oluşmaktadır.

Malların satışı:

Malların satışından elde edilen gelir, aşağıdaki şartların tamamı yerine getirildiğinde muhasebeleştirilir:

- Şirket'in mülkiyetle ilgili tüm önemli riskleri ve kazanımları alıcıya devretmesi
- Şirket'in mülkiyetle ilişkilendirilen ve süregelen bir idari katılımının ve satılan mallar üzerinde etkin bir kontrolünün olmaması,
- Gelir tutarının güvenilir bir şekilde ölçülmesi,
- İşlemlerle ilişkili ekonomik faydaların işletmeye akışının olası olması ve işlemde kaynaklanan ya da kaynaklanacak maliyetlerin güvenilir bir şekilde ölçülmesi

Hizmet sunumu:

Hizmet sunum sözleşmesinden elde edilen gelir, sözleşmenin tamamlanma aşamasına göre muhasebeleştirilir. Sözleşmenin tamamlanma aşaması aşağıdaki şekilde belirlenir:

- Kurulum ücretleri, kurulumun tamamlanma aşamasına göre muhasebeleştirilir. Tamamlanma aşaması, bilanço tarihi itibarıyla geçen sürenin, kurulumun tamamlanması için tahmin edilen toplam süreye oranı olarak belirlenir,
- Satılan malların fiyatlarına dahil edilen hizmet ücretleri, önceki mal satışlarında sağlanan hizmetlerin sayısı göz önünde bulundurularak, satılan mallara ilişkin sunulan hizmetin toplam maliyetine göre muhasebeleştirilir, ve
- Harcanan süreye bağlı olan sözleşmelerden elde edilen gelir, çalışma saatleri ve doğrudan giderler oluştuğunda sözleşme ücretleri üzerinden muhasebeleştirilir.

FONET BİLGİ TEKNOLOJİLERİ A.Ş.**31 ARALIK 2016 TARİHLİ FİNANSAL TABLOLARA AİT DİPNOTLAR**

(Aksi Belirtilmedikçe tutarlar Türk Lirası ("TL") olarak ifade edilmiştir.)

Faiz geliri:

Finansal varlıklardan elde edilen faiz geliri, Şirket'in ekonomik faydaları elde edeceği ve gelirin güvenilir bir biçimde ölçülmesi mümkün olduğu sürece kayıtlara alınır. Faiz geliri, kalan anapara bakiyesi ile beklenen ömrü boyunca ilgili finansal varlıktan elde edilecek tahmini nakit girişlerini söz konusu varlığın kayıtlı değerine indirgeyen efektif faiz oranı nispetinde ilgili dönemde tahakkuk ettirilir.

Finansal varlıklar

Gerçeğe uygun değer farkı kâr veya zarara yansıtılan finansal varlık olarak sınıflanan ve gerçeğe uygun değerinden kayıtlara alınanlar hariçindeki finansal varlıklar, gerçeğe uygun piyasa değeri ile alım işlemiyle doğrudan ilişkilendirilebilen harcamaların toplam tutarı üzerinden muhasebeleştirilir. Yatırım araçlarının ilgili piyasa tarafından belirlenen süreye uygun olarak teslimatı koşulunu taşıyan bir kontrata bağlı olan finansal varlıkların alımı veya satışı sonucunda ilgili varlıklar, işlem tarihinde kayıtlara alınır veya kayıtlardan çıkarılır.

Finansal varlıklar "gerçeğe uygun değer farkı kâr veya zarara yansıtılan finansal varlıklar", "vadesine kadar elde tutulacak yatırımlar", "satılmaya hazır finansal varlıklar" ve "kredi ve alacaklar" olarak sınıflandırılır. Sınıflandırma, finansal varlığın elde edilme amacına ve özelliğine bağlı olarak, ilk kayda alma sırasında belirlenmektedir. Şirket'in "gerçeğe uygun değer farkı kâr veya zarara yansıtılan finansal varlıklar" ve "vadesine kadar elde tutulacak yatırımları" bulunmamaktadır.

Etkin faiz yöntemi:

Etkin faiz yöntemi, finansal varlığın itfa edilmiş maliyet ile değerlendirilmesi ve ilgili faiz gelirin ilişkili olduğu döneme dağıtılması yöntemidir. Etkin faiz oranı; finansal aracın beklenen ömrü boyunca veya uygun olması durumunda daha kısa bir zaman dilimi süresince tahsil edilecek tahmini nakit toplamının, ilgili finansal varlığın tam olarak net bugünkü değerine indirgeyen orandır.

Gerçeğe uygun değer farkı kâr veya zarara yansıtılan finansal varlıklar dışında sınıflandırılan finansal varlıklar ile ilgili gelirler etkin faiz yöntemi kullanılmak suretiyle hesaplanır.

Satılmaya hazır finansal varlıklar:

Şirket tarafından elde tutulan ve aktif bir piyasada işlem gören borsaya kote özkaynak araçları ile bazı borçlanma senetleri satılmaya hazır finansal varlıklar olarak sınıflandırılır ve gerçeğe uygun değerleriyle gösterilir. Şirket'in aktif bir piyasada işlem görmeyen ve borsaya kote olmayan fakat satılmaya hazır finansal varlık olarak sınıflanan özkaynak araçları bulunmakta ve gerçeğe uygun değerleri güvenilir olarak ölçülemeyen için maliyet değerleriyle gösterilmektedir. Gelir tablosuna kaydedilen değer düşüklükleri, etkin faiz yöntemi kullanılarak hesaplanan faiz ve parasal varlıklarla ilgili kur farkı kâr/zarar tutarı haricindeki, gerçeğe uygun değerdeki değişikliklerden kaynaklanan kazanç ve zararlar diğer kapsamlı gelir içinde muhasebeleştirilir ve finansal varlıklar değer artış fonunda biriktirilir.

Yatırımın elden çıkarılması ya da değer düşüklüğüne uğraması durumunda, finansal varlıklar değer artış fonunda biriken toplam kâr/zarar, gelir tablosuna sınıflandırılır.

Satılmaya hazır özkaynak araçlarına ilişkin temettüler Şirket'in temettü alma hakkının olduğu durumlarda gelir tablosunda muhasebeleştirilir. Şirket'in satılmaya hazır finansal varlık yatırımı bulunmamaktadır.

Krediler ve alacaklar:

Sabit ve belirlenebilir ödemeleri olan, piyasada işlem görmeyen ticari ve diğer alacaklar ve krediler bu kategoride sınıflandırılır. Krediler ve alacaklar etkin faiz yöntemi kullanılarak iskonto edilmiş maliyeti üzerinden değer düşüklüğü düşülerek gösterilir.

Finansal varlıkların değer düşüklüğü:

Gerçeğe uygun değer farkı kâr veya zarara yansıtılan finansal varlıklar dışındaki finansal varlık veya finansal varlık grupları, her bilanço tarihinde değer düşüklüğüne uğradıklarına ilişkin göstergelerin bulunup bulunmadığına dair değerlendirmeye tabi tutulur. Finansal varlığın ilk muhasebeleştirilmesinden sonra bir veya birden fazla olayın meydana gelmesi ve söz konusu olayın ilgili finansal varlık veya varlık grubunun güvenilir bir biçimde tahmin edilebilen gelecekteki nakit akımları üzerindeki olumsuz etkisi sonucunda ilgili finansal varlığın değer düşüklüğüne uğradığına ilişkin tarafsız bir göstergenin bulunması durumunda değer düşüklüğü zararı oluşur. İtfa edilmiş değerinden gösterilen finansal varlıklar için değer düşüklüğü tutarı gelecekte beklenen tahmini nakit akımlarının finansal varlığın etkin faiz oranı üzerinden iskonto edilerek hesaplanan bugünkü değeri ile defter değeri arasındaki farktır.

FONET BİLGİ TEKNOLOJİLERİ A.Ş.

31 ARALIK 2016 TARİHLİ FİNANSAL TABLOLARA AİT DİPNOTLAR

(Aksi Belirtilmedikçe tutarlar Türk Lirası ("TL") olarak ifade edilmiştir.)

Bir karşılık hesabının kullanılması yoluyla defter değerinin azaltıldığı ticari alacaklar haricinde, bütün finansal varlıklarda, değer düşüklüğü doğrudan ilgili finansal varlığın kayıtlı değerinden düşülür. Ticari alacağın tahsil edilememesi durumunda söz konusu tutar karşılık hesabından düşülerek silinir. Karşılık hesabındaki değişimler gelir tablosunda muhasebeleştirilir.

Satılmaya hazır özkaynak araçları haricinde, değer düşüklüğü zararı sonraki dönemde azalırsa ve azalış değer düşüklüğü zararının muhasebeleştirilmesi sonrasında meydana gelen bir olayla ilişkilendirilebiliyorsa, önceden muhasebeleştirilen değer düşüklüğü zararı, değer düşüklüğünün iptal edileceği tarihte yatırımın değer düşüklüğü hiçbir zaman muhasebeleştirilmemiş olması durumunda ulaşacağı itfa edilmiş maliyet tutarını aşmayacak şekilde gelir tablosunda iptal edilir.

Satılmaya hazır özkaynak araçlarının gerçeğe uygun değerinde değer düşüklüğü sonrasında meydana gelen artış, doğrudan özkaynaklarda muhasebeleştirilir.

Nakit ve nakit benzerleri:

Nakit ve nakit benzeri kalemleri, nakit para, vadesiz mevduat ve satın alım tarihinden itibaren vadeleri 3 ay veya 3 aydan daha az olan, hemen nakde çevrilebilecek olan ve önemli tutarda değer değişikliği riski taşımayan yüksek likiditeye sahip diğer kısa vadeli yatırımlardır.

Finansal yükümlülükler

Şirket'in finansal yükümlülükleri ve özkaynak araçları, sözleşmeye bağlı düzenlemelere, finansal bir yükümlülüğün ve özkaynağa dayalı bir aracın tanımlanma esasına göre sınıflandırılır. Şirket'in tüm borçları düşüldükten sonra kalan varlıklarındaki hakkı temsil eden sözleşme özkaynağa dayalı finansal araçtır. Belirli finansal yükümlülükler ve özkaynağa dayalı finansal araçlar için uygulanan muhasebe politikaları aşağıda belirtilmiştir.

Finansal yükümlülükler gerçeğe uygun değer farkı kâr veya zarara yansıtılan finansal yükümlülükler veya diğer finansal yükümlülükler olarak sınıflandırılır.

Gerçeğe uygun değer farkı kâr veya zarara yansıtılan finansal yükümlülükler:

Gerçeğe uygun değer farkı kâr veya zarara yansıtılan finansal yükümlülükler, gerçeğe uygun değeriyle kayda alınır ve her raporlama döneminde, bilanço tarihindeki gerçeğe uygun değeriyle yeniden değerlendirilir. Gerçeğe uygun değerlerindeki değişim, gelir tablosunda muhasebeleştirilir. Gelir tablosunda muhasebeleştirilen net kazanç ya da kayıplar, söz konusu finansal yükümlülük için ödenen faiz tutarını da kapsar.

Diğer finansal yükümlülükler:

Diğer finansal yükümlülükler, finansal borçlar dahil, başlangıçta işlem maliyetlerinden arındırılmış gerçeğe uygun değerleriyle muhasebeleştirilir.

Diğer finansal yükümlülükler sonraki dönemlerde etkin faiz oranı üzerinden hesaplanan faiz gideri ile birlikte etkin faiz yöntemi kullanılarak itfa edilmiş maliyet bedelinden muhasebeleştirilir.

Etkin faiz yöntemi, finansal yükümlülüğün itfa edilmiş maliyetlerinin hesaplanması ve ilgili faiz giderinin ilişkili olduğu döneme dağıtılması yöntemidir. Etkin faiz oranı; finansal aracın beklenen ömrü boyunca veya uygun olması halinde daha kısa bir zaman dilimi süresince gelecekte yapılacak tahmini nakit ödemelerini tam olarak ilgili finansal yükümlülüğün net bugünkü değerine indirgeyen orandır.

Stoklar

İşin normal akışı içinde satılmak için elde tutulan, satılmak üzere üretilmekte olan ya da üretim sürecinde ya da hizmet sunumunda kullanılacak madde ve malzemeler şeklinde bulunan varlıkların gösterildiği kalemdir. Verilen sipariş avansları ilgili stok muhasebeleştirilinceye kadar diğer dönen varlıklar olarak sınıflandırılır.

Stoklar, maliyeti ve net gerçekleştirilebilir değerin düşük olanı ile değerlendirilmektedir. Stokların maliyeti; tüm satın alma maliyetlerini, dönüştürme maliyetlerini ve stokların mevcut durumuna ve konumuna getirilmesi için katlanılan diğer maliyetleri içerir. Stokların dönüştürme maliyetleri; direk işçilik giderleri gibi, üretimle doğrudan ilişkili maliyetleri kapsar. Bu maliyetler ayrıca ilk madde ve malzemenin mamule dönüştürülmesinde katlanılan sabit ve değişken genel üretim giderlerinden sistematik bir şekilde dağıtılan tutarları da içerir.

FONET BİLGİ TEKNOLOJİLERİ A.Ş.**31 ARALIK 2016 TARİHLİ FİNANSAL TABLOLARA AİT DİPNOTLAR**

(Aksi Belirtilmedikçe tutarlar Türk Lirası ("TL") olarak ifade edilmiştir.)

Net gerçekleştirilebilir değer, olağan ticari faaliyet içerisinde oluşan tahmini satış fiyatından tahmini tamamlanma maliyeti ve satışı gerçekleştirmek için yüklenilmesi gereken tahmini maliyetlerin toplamının indirilmesiyle elde edilir. Stoklar finansal tablolarda, kullanımları veya satış sonucu elde edilmesi beklenen tutardan daha yüksek bir bedelle izlenemez. Stokların net gerçekleştirilebilir değeri maliyetinin altına düştüğünde, stoklar net gerçekleştirilebilir değerine indirgenir ve değer düşüklüğünün olduğu yılda gelir tablosuna gider olarak yansıtılır. Daha önce stokların net gerçekleştirilebilir değere indirgenmesine neden olan koşulların geçerliliğini kaybetmesi veya değişen ekonomik koşullar nedeniyle net gerçekleştirilebilir değerinde artış olduğu kanıtlandığı durumlarda, ayrılan değer düşüklüğü karşılığı iptal edilir. İptal edilen tutar önceden ayrılan değer düşüklüğü tutarı ile sınırlıdır.

Şirket, stokların maliyetinin hesaplanmasında ağırlıklı ortalama maliyet yöntemini kullanmaktadır.

Yatırım Amaçlı Gayrimenkuller

Yatırım amaçlı gayrimenkuller, kira ve/veya değer artış kazancı elde etmek amacıyla elde tutulan gayrimenkuller olup ilk olarak maliyet değerleri ve buna dahil olan işlem maliyetleri ile ölçülmürlürl.

Şirket, cari dönem ve önceki dönemlerde yatırım amaçlı gayrimenkullerini bulunmamaktadır.

Maddi Duran Varlıklar

Şirket'in, mal ve hizmet üretimi veya arzında kullanılmak üzere, başkalarına kiraya verilmek (gayrimenkuller dışındaki duran varlıklar için) veya idari amaçlar çerçevesinde kullanılmak üzere elde tutulan ve bir dönemden fazla kullanımı öngörülen fiziki kalemleri maliyet modeli çerçevesinde, maliyet değerleriyle ifade edilmektedir.

Maddi duran varlığın maliyet değeri; alış fiyatı, ithalat vergileri ve geri iadesi mümkün olmayan vergiler, maddi duran varlığı kullanıma hazır hale getirmek için yapılan masraflardan oluşmaktadır. Maddi duran varlığın kullanımına başladıktan sonra oluşan tamir ve bakım gibi harcamalar, oluştuğu dönemde gider olarak gelir tablosunda raporlanmaktadır. Yapılan harcamalar ilgili maddi duran varlığa gelecekteki kullanımında ekonomik bir değer artışı sağlıyorsa bu harcamalar varlığın maliyetine eklenmektedir.

Özel maliyetler, kiralanan gayrimenkul için yapılan harcamaları kapsamaktadır ve faydalı ömürün kira sözleşmesinin süresinden uzun olduğu hallerde kira süresi boyunca, kısa olduğu durumlarda faydalı ömürleri üzerinden amortisman tabii tutulur.

Amortisman, maddi duran varlıkların kullanıma hazır olduğu tarihten itibaren ayrılır. İlgili varlıkların atıl durumda buldukları dönemde de amortisman ayrılmaya devam edilir.

Ekonomik ömür ve amortisman metodu düzenli olarak gözden geçirilmekte, buna bağlı olarak metodun ve amortisman süresinin ilgili varlıktan edinilecek ekonomik faydaları ile paralel olup olmadığına bakılmaktadır ve gerektiğinde düzeltme işlemi yapılmaktadır.

Maliyet Yöntemi:

Maddi duran varlıklar, maliyet değerlerinden birikmiş amortisman ve birikmiş değer düşüklükleri düşüldükten sonraki tutar üzerinden gösterilirler.

Kiralama veya idari amaçlı ya da halihazırda belirlenmemiş olan diğer amaçlar doğrultusunda inşa edilme aşamasındaki varlıklar, maliyet değerlerinden varsa değer düşüklüğü kaybı düşülerek gösterilirler. Maliyete yasal harçlar da dahil edilir. Bu tür varlıklar, diğer sabit varlıklar için kullanılan amortisman yönteminde olduğu gibi, kullanıma hazır olduklarında amortisman tabii tutulurlar.

Arazi ve yapılmakta olan yatırımlar dışında, maddi duran varlıkların maliyet tutarları, beklenen faydalı ömürlerine göre doğrusal amortisman yöntemi kullanılarak amortisman tabii tutulur. Beklenen faydalı ömür, kalıntı değer ve amortisman yöntemi, tahminlerde ortaya çıkan değişikliklerin olası etkileri için her yıl gözden geçirilir ve tahminlerde bir değişiklik varsa ileriye dönük olarak muhasebeleştirilir.

Maddi duran varlıkların elden çıkarılması ya da bir maddi duran varlığın hizmetten alınması sonucu oluşan kazanç veya kayıp satış hasılatı ile varlığın defter değeri arasındaki fark olarak belirlenir ve gelir tablosuna dahil edilir.

FONET BİLGİ TEKNOLOJİLERİ A.Ş.**31 ARALIK 2016 TARİHLİ FİNANSAL TABLOLARA AİT DİPNOTLAR**

(Aksi belirtilmedikçe tutarlar Türk Lirası ("TL") olarak ifade edilmiştir.)

Maddi Duran Varlık	Faydalı Ömür	Faydalı Ömür
	31 Aralık 2016	31 Aralık 2015
Binalar	50 yıl	50 yıl
Makine ve teçhizat	5 yıl	5 yıl
Taşıt araçları	5 yıl	5 yıl
Demirbaşlar	3-15 yıl	3-15 yıl
Özel maliyetler	5-10 yıl	5-10 yıl

Maddi Olmayan Duran Varlıklar

Satın alınan maddi olmayan duran varlıklar:

Satın alınan maddi olmayan duran varlıklar, maliyet değerlerinden birikmiş itfa payları ve birikmiş değer düşüklükleri düşüldükten sonraki tutarıyla gösterilirler. Bu varlıklar beklenen faydalı ömürlerine göre doğrusal amortisman yöntemi kullanılarak itfa edilir. Beklenen faydalı ömür ve amortisman yöntemi, tahminlerde ortaya çıkan değişikliklerin olası etkilerini tespit etmek amacıyla her yıl gözden geçirilir ve tahminlerdeki değişiklikler ileriye dönük olarak muhasebeleştirilir.

Bilgisayar yazılımı:

Satın alınan bilgisayar yazılımları, satın alımı sırasında ve satın almadan kullanıma hazır olana kadar geçen sürede oluşan maliyetler üzerinden aktifleştirilir.

Maddi olmayan varlıkların bilanço dışı bırakılması:

Bir maddi olmayan duran varlık elden çıkarıldığında veya kullanımı ya da satışından, gelecekte ekonomik yarar elde edilmesinin beklenmemesi durumunda finansal durum tablosu (bilanço) dışı bırakılır. Bir maddi olmayan duran varlığın finansal durum tablosu (bilanço) dışı bırakılmasından kaynaklanan kâr ya da zarar, varsa, varlıkların elden çıkarılmasından sağlanan net tahsilatlar ile defter değerleri arasındaki fark olarak hesaplanır. Bu fark, ilgili varlık finansal durum tablosu (bilanço) dışına alındığı zaman kâr veya zararda muhasebeleştirilir.

Araştırma giderleri ve geliştirme maliyetleri:

Yeni teknolojik bilgi veya bulgu elde etmek amacıyla yapılan planlı faaliyetler araştırma olarak tanımlanmakta ve bu safhada katlanılan araştırma giderleri gerçekleştirildiğinde gider kaydedilmektedir.

Araştırma bulgularının veya diğer bilgilerin, yeni veya önemli derecede geliştirilmiş ürünler, süreçler, sistemler veya hizmetler üretmek için hazırlanmış bir plana uygulanması geliştirme olarak tanımlanmakta ve aşağıdaki koşulların tamamının varlığı halinde geliştirmeden kaynaklanan maddi olmayan varlıklar olarak finansal tablolara alınmaktadır:

Geliştirme faaliyetleri (ya da şirket içi bir projenin gelişim aşaması) sonucu ortaya çıkan işletme içi yaratılan maddi olmayan duran varlıklar yalnızca aşağıda belirtilen şartların tamamı karşılandığında kayda alınır:

- Maddi olmayan duran varlığın kullanıma hazır ya da satılmaya hazır hale getirilebilmesi için tamamlanmasının teknik anlamda mümkün olması,
- Maddi olmayan duran varlığı tamamlama, kullanma veya satma niyetinin olması,
- Maddi olmayan duran varlığın kullanılabilir veya satılabilir olması, varlığın ne şekilde ileriye dönük olası bir ekonomik fayda sağlayacağına belli olması,
- Maddi olmayan duran varlığın gelişimini tamamlamak, söz konusu varlığı kullanmak ya da satmak için uygun teknik, finansal ve başka kaynakların olması ve
- Varlığın geliştirme maliyetinin, geliştirme sürecinde güvenilir bir şekilde ölçülebilir olması.

FONET BİLGİ TEKNOLOJİLERİ A.Ş.**31 ARALIK 2016 TARİHLİ FİNANSAL TABLOLARA AİT DİPNOTLAR**

(Aksi belirtilmedikçe tutarlar Türk Lirası ("TL") olarak ifade edilmiştir.)

İşletme içi yaratılan maddi olmayan varlık tutarı, maddi olmayan duran varlığın yukarıda belirtilen muhasebeleştirme şartlarını karşıladığı andan itibaren oluşan harcamaların toplam tutarıdır. İşletme içi yaratılan maddi olmayan varlıklar kayda alınmadıklarında, geliştirme harcamaları oluştukları dönemde gider olarak kaydedilir. Başlangıç muhasebeleştirilmesi sonrasında, işletme içi yaratılan maddi olmayan varlıklar da ayrı olarak satın alınan maddi olmayan duran varlıklar gibi maliyet değerlerinden birikmiş amortisman ve birikmiş değer düşüklükleri düşüldükten sonraki tutar üzerinden gösterilirler.

Maddi Olmayan Duran Varlık	Faydalı Ömür	Faydalı Ömür
	31 Aralık 2016	31 Aralık 2015
Haklar	10-15 yıl	10-15 yıl
Geliştirme maliyetleri	12 yıl	12 yıl
Web portalları	5 yıl	5 yıl
Diğer maddi olmayan varlıklar	3-10 yıl	3-10 yıl

Varlıklarda Değer Düşüklüğü

Şerefiye gibi sınırsız ömrü olan varlıklar itfaya tabi tutulmazlar. Bu varlıklar için her yıl değer düşüklüğü testi uygulanır. İtfaya tabi olan varlıklar için ise defter değerinin geri kazanılmasının mümkün olmadığı durum ya da olayların ortaya çıkması halinde değer düşüklüğü testi uygulanır. Varlığın defter değerinin geri kazanılabilir tutarını aşması durumunda değer düşüklüğü karşılığı kaydedilir. Geri kazanılabilir tutar, satış maliyetleri düşüldükten sonra elde edilen gerçeğe uygun değer veya kullanımdaki değer büyük olanıdır. Değer düşüklüğünün değerlendirilmesi için varlıklar ayrı tanımlanabilir nakit akımlarının olduğu en düşük seviyede gruplanır (nakit üreten birimler). Şerefiye haricinde değer düşüklüğüne tabi olan finansal olmayan varlıklar her raporlama tarihinde değer düşüklüğünün olası iptali için gözden geçirilir.

Borçlanma Maliyetleri ve Alınan Krediler

Kullanıma ve satışa hazır hale getirilmesi önemli ölçüde zaman isteyen varlıklar (özellikli varlıklar) söz konusu olduğunda, satın alınması, yapımı veya üretimi ile doğrudan ilişkilendirilen borçlanma maliyetleri, ilgili varlık kullanıma veya satışa hazır hale getirilene kadar varlığın maliyetine dahil edilmektedir. Diğer tüm borçlanma maliyetleri, oluştukları dönemde gelir tablosuna kaydedilmektedir.

Kur Değişiminin Etkileri

Şirket'in finansal tabloları faaliyette buldukları temel ekonomik çevrede geçerli olan para birimi (fonksiyonel para birimi) ile sunulmuştur. Şirket'in mali durumu ve faaliyet sonuçları, geçerli para birimi olan ve finansal tablolar için sunum birimi olan TL cinsinden ifade edilmiştir.

Şirket'in finansal tablolarının hazırlanması sırasında, yabancı para cinsinden (TL dışındaki para birimleri) gerçekleşen işlemler, işlem tarihindeki kurlar esas alınmak suretiyle kaydedilmektedir. Bilançoda yer alan dövizle endeksli parasal varlık ve yükümlülükler bilanço tarihinde geçerli olan kurlar kullanılarak Türk Lirası'na çevirmektedir. Gerçeğe uygun değeri ile izlenmekte olan parasal olmayan kalemlerden yabancı para cinsinden kaydedilmiş olanlar, gerçeğe uygun değer belirlendiği tarihteki kurlar esas alınmak suretiyle TL'ye çevirmektedir. Tarihi maliyet cinsinden ölçülen yabancı para birimindeki parasal olmayan kalemler yeniden çevrilmeye tabi tutulmazlar.

Kur farkları, aşağıda belirtilen durumlar haricinde, oluştukları dönemdeki kâr ya da zararda muhasebeleştirilirler:

- Geleceğe yönelik kullanım amacıyla inşa edilmekte olan varlıklarla ilişkili olan ve yabancı para birimiyle gösterilen borçlar üzerindeki faiz maliyetlerine düzeltme kalemi olarak ele alınan ve bu tür varlıkların maliyetine dahil edilen kur farkları,
- Yabancı para biriminden kaynaklanan risklere (risklere karşı finansal koruma sağlamaya ilişkin muhasebe politikaları aşağıda açıklanmaktadır) karşı finansal koruma sağlamak amacıyla gerçekleştirilen işlemlerden kaynaklanan kur farkları,
- Yurtdışı faaliyetindeki net yatırımın bir parçasını oluşturan, çevrim yedeklerinde muhasebeleştirilen ve net yatırımın satışında kâr ya da zararlar ilişkilendirilen, ödenme niyeti ya da ihtimali olmayan yurtdışı faaliyetlerden kaynaklanan parasal borç ve alacaklardan doğan kur farkları.

FONET BİLGİ TEKNOLOJİLERİ A.Ş.

31 ARALIK 2016 TARİHLİ FİNANSAL TABLOLARA AİT DİPNOTLAR

(Aksi Belirtilmedikçe tutarlar Türk Lirası ("TL") olarak ifade edilmiştir.)

Pay Başına Kazanç - Sürdürülen Faaliyetlerden Pay Başına Kazanç

Pay başına kazanç/zarar miktarı, dönem kâr/zararının; sürdürülen faaliyetlerden pay başına kazanç/zarar miktarı ise, sürdürülen faaliyetlerden dönem kâr/zararının Şirket hisselerinin dönem içindeki zaman ağırlıklı ortalama pay adedine bölünmesiyle hesaplanır.

Türkiye'de şirketler, sermayelerini, ortaklarına geçmiş yıl kârlarından dağıttıkları "bedelsiz pay" yolu ile arttırmabilmektedirler. Bu tip "bedelsiz pay" dağıtımları, pay başına kazanç hesaplamalarında, ihraç edilmiş pay gibi değerlendirilir. Buna göre, bu hesaplamalarda kullanılan ağırlıklı ortalama pay sayısı, söz konusu pay senedi dağıtımlarının geçmişe dönük etkileri de dikkate alınarak bulunmuştur.

Pay başına kazancın hesaplanmasında, düzeltme yapılmasını gerekli kılabilecek imtiyazlı pay veya seyreltme etkisi olan potansiyel pay bulunmamaktadır.

Raporlama Döneminden Sonraki Olaylar

Bilanço tarihinden sonraki olaylar, bilanço tarihi ile finansal tabloların yayınlanması için onaylandığı tarih arasında, Şirket lehine veya aleyhine ortaya çıkan olayları ifade etmektedir. Düzeltme yapıp yapılmamasına göre, iki tür durum tanımlanmaktadır:

- Bilanço sonrası düzeltme gerektiren olaylar; bilanço tarihi itibarıyla ilgili olayların var olduğuna ilişkin kanıtları gösteren koşulların bulunduğu durumlar,
- İlgili olayların bilanço tarihinden sonra ortaya çıktığını gösteren gelişmeler (bilanço sonrası düzeltme gerektirmeyen olaylar)

Şirket'in ilişikteki finansal tablolarında, bilanço tarihinden sonraki düzeltme gerektiren olaylar kayda alınmıştır ve bilanço sonrası düzeltme gerektirmeyen olaylar dipnotlarda gösterilmiştir.

Karşılıklar, Koşullu Varlık ve Koşullu Yükümlülükler

Karşılıklar:

Geçmiş olaylardan kaynaklanan mevcut bir hukuki veya zimni yükümlülüğün bulunması ve yükümlülüğün yerine getirilmesi için ekonomik fayda içeren kaynakların Şirketten çıkmalarının muhtemel olması ve yükümlülük tutarının güvenli bir biçimde tahmin ediliyor olması durumunda finansal tablolarda karşılık ayrılmaktadır. Karşılıklar, bilanço tarihi itibarıyla yükümlülüğün yerine getirilmesi için yapılacak harcama için Şirket yönetimi tarafından yapılan en gerçekçi tahminine göre hesaplanmakta ve etkisinin önemli olduğu durumlarda bugünkü değerine indirmek için iskonto edilmektedir.

Koşullu Varlıklar:

Şirket'te geçmiş olaylardan kaynaklanan ve mevcudiyeti işletmenin tam anlamıyla kontrolünde bulunmayan bir veya daha fazla kesin olmayan olayın gerçekleşip gerçekleşmemesi ile teyit edilecek olan varlık, koşullu varlık olarak değerlendirilmektedir. Ekonomik fayda içeren kaynakların işletmeye girişi kesin değil ise koşullu varlıklar finansal tablo dipnotlarında açıklanmaktadır.

Karşılık tutarının ödenmesi için kullanılan ekonomik faydaların tamamının ya da bir kısmının üçüncü taraflarca karşılanmasının beklendiği durumlarda tahsil edilecek olan tutar, bu tutarın geri ödemesinin kesin olması ve tutarın güvenilir bir şekilde hesaplanması durumunda, bir varlık olarak muhasebeleştirilmekte ve raporlanmaktadır.

Koşullu Yükümlülükler:

Bu gruba giren yükümlülükler, geçmiş olaylardan kaynaklanan ve mevcudiyeti işletmenin tam olarak kontrolünde bulunmayan bir veya daha fazla kesin mahiyette olmayan olayın ileride gerçekleşip gerçekleşmemesi ile mevcudiyeti teyit edilebilecek olan yükümlülükler koşullu yükümlülükler olarak değerlendirilmekte ve finansal tablolara dahil edilmemektedir. Çünkü yükümlülüğün yerine getirilmesi için, ekonomik fayda içeren kaynakların işletmeden çıkma ihtimali bulunmamakta veya yükümlülük tutarı yeterince güvenilir olarak ölçülememektedir. Şirket ekonomik fayda içeren kaynakların işletmeden çıkmaları ihtimali çok uzak olmadıkça, koşullu yükümlülüklerini finansal tablo dipnotlarında göstermektedir.

FONET BİLGİ TEKNOLOJİLERİ A.Ş.

31 ARALIK 2016 TARİHLİ FİNANSAL TABLOLARA AİT DİPNOTLAR

(Aksi Belirtilmedikçe tutarlar Türk Lirası ("TL") olarak ifade edilmiştir.)

İlişkili Taraflar

Şirket'in ilişkili tarafları, hissedarlık, sözleşmeye dayalı hak, aile ilişkisi veya benzeri yollarla karşı tarafı doğrudan ya da dolaylı bir şekilde kontrol edebilen veya önemli derecede etkileyebilen kuruluşları kapsamaktadır. Ekteki finansal tablolarda Şirket'in hissedarları ve bu hissedarlar tarafından sahip olunan şirketlerle, bunların kilit yönetici personeli ve ilişkili oldukları bilinen diğer şirketler, ilişkili taraflar olarak tanımlanmıştır.

Aşağıdaki kriterlerden birinin varlığında, taraf Şirket ile ilişkili sayılır:

- i. Söz konusu tarafın, doğrudan ya da dolaylı olarak bir veya birden fazla aracı yoluyla:
 - Şirket'i kontrol etmesi, Şirket tarafından kontrol edilmesi ya da
 - Şirket ile ortak kontrol altında bulunması (ana ortaklıklar, bağlı ortaklıklar ve aynı iş dalındaki bağlı ortaklıklar dahil olmak üzere);
 - Şirket üzerinde önemli etkisinin olmasını sağlayacak payının olması; veya Şirket üzerinde ortak kontrole sahip olması;
- ii. Tarafın, Şirket'in bir iştiraki olması;
- iii. Tarafın, Şirket'in ortak girişimci olduğu bir iş ortaklığı olması;
- iv. Tarafın, Şirket'in veya ana ortaklığının kilit yönetici personelinin bir üyesi olması;
- v. Tarafın, (i) ya da (iv) maddelerinde bahsedilen herhangi bir bireyin yakın bir aile üyesi olması;
- vi. Tarafın; kontrol edilen, ortak kontrol edilen ya da önemli etki altında veya (iv) ya da (v) maddelerinde bahsedilen herhangi bir bireyin doğrudan ya da dolaylı olarak önemli oy hakkına sahip olduğu bir işletme olması; veya
- vii. Tarafın, işletmenin ya da işletme ile ilişkili taraf olan bir işletmenin çalışanlarına işten ayrılma sonrasında sağlanan fayda planları olması gerekir.

İlişkili taraflarla yapılan işlem, ilişkili taraflar arasında kaynaklarının, hizmetlerin ya da yükümlülüklerin bir bedel karşılığı olup olmadığına bakılmaksızın transferidir.

Kurum Kazancı Üzerinden Hesaplanan Vergiler

Gelir vergisi gideri, cari vergi ve ertelenmiş vergi giderinin toplamından oluşur.

Cari vergi:

Cari yıl vergi yükümlülüğü, dönem kârının vergiye tabi olan kısmı üzerinden hesaplanır. Vergiye tabi kâr, diğer yıllarda vergilendirilebilir ya da vergiden indirilebilir kalemler ile vergilendirilmesi ya da vergiden indirilmesi mümkün olmayan kalemleri hariç tutması nedeniyle, gelir tablosunda yer verilen kârdan farklılık gösterir. Şirket'in cari vergi yükümlülüğü bilanço tarihi itibarıyla yasallaşmış ya da önemli ölçüde yasallaşmış vergi oranı kullanılarak hesaplanmıştır.

Ertelenmiş vergi:

Ertelenmiş vergi yükümlülüğü veya varlığı, varlıkların ve yükümlülüklerin finansal tablolarda gösterilen tutarları ile yasal vergi matrahı hesabında dikkate alınan tutarları arasındaki geçici farklılıkların bilanço yöntemine göre vergi etkilerinin yasallaşmış vergi oranları dikkate alınarak hesaplanmasıyla belirlenmektedir. Ertelenmiş vergi yükümlülükleri vergilendirilebilir geçici farkların tümü için hesaplanırken, indirilebilir geçici farklardan oluşan ertelenmiş vergi varlıkları, gelecekte vergiye tabi kâr elde etmek suretiyle söz konusu farklardan yararlanmanın kuvvetle muhtemel olması şartıyla hesaplanmaktadır. Bahse konu varlık ve yükümlülükler, ticari ya da mali kâr/zararı etkilemeyen işleme ilişkin geçici fark, şerefiye veya diğer varlık ve yükümlülüklerin ilk defa finansal tablolara alınmasından (işletme birleşmeleri dışında) kaynaklanıyorsa muhasebeleştirilmez.

Ertelenmiş vergi yükümlülükleri, Şirket'in geçici farklılıkların ortadan kalkmasını kontrol edemediği ve yakın gelecekte bu farkın ortadan kalkma olasılığının düşük olduğu durumlar haricinde, bağlı ortaklık ve iştiraklerdeki yatırımlar ve iş ortaklıklarındaki paylar ile ilişkilendirilen vergilendirilebilir geçici farkların tümü için hesaplanır. Bu tür yatırım ve paylar ile ilişkilendirilen vergilendirilebilir geçici farklardan kaynak-

FONET BİLGİ TEKNOLOJİLERİ A.Ş.

31 ARALIK 2016 TARİHLİ FİNANSAL TABLOLARA AİT DİPNOTLAR

(Aksi Belirtilmedikçe tutarlar Türk Lirası ("TL") olarak ifade edilmiştir.)

lanan ertelenmiş vergi varlıkları, yakın gelecekte vergiye tabi yeterli kâr elde etmek suretiyle söz konusu farklardan yararlanmanın kuvvetle muhtemel olması ve gelecekte ilgili farkların ortadan kalkmasının muhtemel olması şartlarıyla hesaplanmaktadır.

Ertelenmiş vergi varlığının kayıtlı değeri, her bilanço tarihi itibarıyla gözden geçirilir. Ertelenmiş vergi varlığının kayıtlı değeri, bir kısmının veya tamamının sağlayacağı faydanın elde edilmesine imkan verecek düzeyde mali kâr elde etmenin muhtemel olmadığı ölçüde azaltılır.

Ertelenmiş vergi varlıkları ve yükümlülükleri varlıkların gerçekleşeceği veya yükümlülüklerin yerine getirileceği dönemde geçerli olması beklenen ve bilanço tarihi itibarıyla yasallaşmış veya önemli ölçüde yasallaşmış vergi oranları (vergi düzenlemeleri) üzerinden hesaplanır. Ertelenmiş vergi varlıkları ve yükümlülüklerinin hesaplanması sırasında, Şirket'in bilanço tarihi itibarıyla varlıklarının defter değerini geri kazanması ya da yükümlülüklerini yerine getirmesi için tahmin ettiği yöntemlerin vergi sonuçları dikkate alınır.

Ertelenmiş vergi varlıkları ve yükümlülükleri, cari vergi varlıklarıyla cari vergi yükümlülüklerini mahsup etme ile ilgili yasal bir hakkın olması veya söz konusu varlık ve yükümlülüklerin aynı vergi mercii tarafından toplanan gelir vergisiyle ilişkilendirilmesi ya da Şirket'in cari vergi varlık ve yükümlülüklerini netleştirmek suretiyle ödeme niyetinin olması durumunda mahsup edilir.

Dönem cari ve ertelenmiş vergisi:

Doğrudan özkaynakta alacak ya da borç olarak muhasebeleştirilen kalemler (ki bu durumda ilgili kalemlere ilişkin ertelenmiş vergi de doğrudan özkaynakta muhasebeleştirilir) ile ilişkilendirilen ya da işletme birleşmelerinin ilk kayda alımından kaynaklanan haricindeki cari vergi ile döneme ait ertelenmiş vergi, gelir tablosunda gider ya da gelir olarak muhasebeleştirilir. İşletme birleşmelerinde, şerefiye hesaplanmasında ya da satın alınan, satın alınan bağlı ortaklığın tanımlanabilen varlık, yükümlülük ve şarta bağlı borçlarının gerçeğe uygun değerinde elde ettiği payın satın alım maliyetini aşan kısmının belirlenmesinde vergi etkisi göz önünde bulundurulur.

Çalışanlara Sağlanan Faydalar ve Kıdem Tazminatları

Türkiye'de mevcut kanunlar ve toplu iş sözleşmeleri hükümlerine göre kıdem tazminatı, emeklilik veya işten çıkarılma durumunda ödenmektedir. Güncellenmiş olan TMS 19 Çalışanlara Sağlanan Faydalar Standardı ("TMS 19") uyarınca bu tür ödemeler tanımlanmış fayda planları olarak nitelendirilmektedir.

Bilançoda muhasebeleştirilen kıdem tazminatı yükümlülüğü, tüm çalışanların emeklilikleri dolayısıyla ileride doğması beklenen yükümlülük tutarlarının net bugünkü değerine göre hesaplanmış ve finansal tablolara yansıtılmıştır. Hesaplanan tüm aktüeryal kazançlar ve kayıplar diğer kapsamlı gelir tablosuna yansıtılmıştır.

Nakit Akımının Raporlanması

Şirket net varlıklarındaki değişimleri, finansal yapısını ve nakit akımlarının tutar ve zamanlamasını değişen şartlara göre yönlendirme yeteneği hakkında finansal tablo kullanıcılarına bilgi vermek üzere, nakit akım tablolarını düzenlemektedir. Nakit akım tablosunda, döneme ilişkin nakit akımları işletme, yatırım ve finansman faaliyetlerine dayalı bir biçimde sınıflandırılarak raporlanır.

İşletme faaliyetlerden kaynaklanan nakit akımları, Şirket'in esas faaliyetlerinden kaynaklanan nakit akımlarını gösterir. Yatırım faaliyetleriyle ilgili nakit akımları, Şirket'in yatırım faaliyetlerinde (duran varlık yatırımları ve finansal yatırımlar) kullandığı ve elde ettiği nakit akımlarını gösterir. Finansal faaliyetlere ilişkin nakit akımları, Şirket'in finansal faaliyetlerde kullandığı kaynakları ve bu kaynakların geri ödemelerini gösterir.

Nakit ve nakit benzeri değerler, nakit ve vadesiz banka mevduatı ile tutarı belirli nakde kolayca çevrilebilen kısa vadeli, yüksek likiditeye sahip ve vadesi 3 ay veya daha kısa olan yatırımları içermektedir.

Sermaye ve Temettüleri

Adi hisseler, özsermaye olarak sınıflandırılır. Adi hisseler üzerinden dağıtılan temettüleri, temettü kararının alındığı dönemde birikmiş kardan indirilerek kaydedilir.

Finansal tabloların TMS / TFRS'lere uygun olarak hazırlanması, yönetiminin, politikalarının uygulanması ve raporlanan varlık, yükümlülük, gelir ve gider tutarlarını etkileyen kararlar, tahminler ve varsayımlar yapmasını gerektirmektedir. Gerçekleşen sonuçlar bu tahminlerden farklılık gösterebilir.

FONET BİLGİ TEKNOLOJİLERİ A.Ş.

31 ARALIK 2016 TARİHLİ FİNANSAL TABLOLARA AİT DİPNOTLAR

(Aksi belirtilmedikçe tutarlar Türk Lirası ("TL") olarak ifade edilmiştir.)

Tahmin ve tahminlerin temelini teşkil eden varsayımlar sürekli olarak gözden geçirilmektedir. Muhasebe tahminlerindeki güncellemeler, güncellenmenin yapıldığı dönemde ve bu güncellemelerden etkilenen müteakip dönemlerde kayıtlara alınır. Tahminlerin kullanıldığı başlıca notlar aşağıdaki gibidir:

- Not 8** : Ticari alacaklar - Ticari borçlar
- Not 12** : Maddi Duran Varlıklar
- Not 13** : Maddi Olmayan Duran Varlıklar
- Not 16** : Karşılıklar, koşullu varlıklar ve yükümlülükler
- Not 17** : Çalışanlara sağlanan faydalara ilişkin karşılıklar
- Not 27** : Gelir Vergileri

3. İŞLETME BİRLEŞMELERİ

Bulunmamaktadır (31.12.2015: Bulunmamaktadır).

4. BÖLÜMLERE GÖRE RAPORLAMA

Bulunmamaktadır (31.12.2015: Bulunmamaktadır).

5. NAKİT VE NAKİT BENZERLERİ

	31 Aralık 2016	31 Aralık 2015
Kasa	7.437	239
Bankalar		
Vadeli mevduat	-	-
Vadesiz mevduat	2.106.659	84.426
TOPLAM	2.114.096	84.665

6. FİNANSAL YATIRIMLAR

Bulunmamaktadır (31.12.2015: Bulunmamaktadır).

FONET BİLGİ TEKNOLOJİLERİ A.Ş.

31 ARALIK 2016 TARİHLİ FİNANSAL TABLOLARA AİT DİPNOTLAR

(Aksi Belirtilmedikçe tutarlar Türk Lirası ("TL") olarak ifade edilmiştir.)

7. FİNANSAL BORÇLANMALAR

Kısa Vadeli Borçlanmalar

	31 Aralık 2016	31 Aralık 2015
Banka kredileri	6.640.111	3.662.514
Uzun vadeli borçlanmaların kısa vadeli kısımları	1.227.191	1.039.293
Diğer finansal yükümlülükler	39.276	131.688
TOPLAM	7.906.578	4.833.495

Uzun Vadeli Borçlanmalar

	31 Aralık 2016	31 Aralık 2015
Banka kredileri	576.783	3.368.282
TOPLAM	576.783	3.368.282

Finansal borçların geri ödeme vadeleri aşağıdaki gibidir:

	31 Aralık 2016	31 Aralık 2015
0-3 ay içerisinde ödenecekler	3.589.389	2.012.948
3-12 ay içerisinde ödenecekler	4.317.189	2.820.547
1-5 yıl içerisinde ödenecekler	576.783	3.368.282
5 yıldan uzun	-	-
TOPLAM	8.483.361	8.201.777

31 Aralık 2016 ve 31 Aralık 2015 tarihleri itibarıyla

Şirket'in kullanmış olduğu kredilerin türü, tutarı ve faiz oranı detayı aşağıdaki gibidir:

Kredi Türü	31 Aralık 2016		31 Aralık 2015	
	Tutarı	Faiz Oranı (%)	Tutarı	Faiz Oranı (%)
İşletme kredisi	2.662.974	13,00 - 19,25	4.139.734	13,00 - 19,25
Borçlu cari hesap kredisi	5.781.111	12,00 - 17,00	3.930.355	12,00 - 17,00
Diğer	39.276	13,00	131.688	12,00 - 18,00
TOPLAM	8.483.361		8.201.777	

Şirket alınan kredilere karşılık hizmet vermiş olduğu kurumlar ile imzalamış olduğu 20 ayrı sözleşmeden bilanço tarihi itibarıyla tahakkuk etmemiş alacaklarını temlik sözleşmesi ile bankalara devretmiştir.

FONET BİLGİ TEKNOLOJİLERİ A.Ş.

31 ARALIK 2016 TARİHLİ FİNANSAL TABLOLARA AİT DİPNOTLAR

(Aksi Belirtilmedikçe tutarlar Türk Lirası ("TL") olarak ifade edilmiştir.)

Söz konusu bankaların unvanları ve bilanço tarihi itibarıyla kalan temlik sözleşme tutarları aşağıdaki gibidir:

	31 Aralık 2016	31 Aralık 2015
Banka Adı		
Finansbank	1.066.496	2.224.300
İş Bankası	2.549.901	1.318.203
Şekerbank	3.964.445	4.345.590
TOPLAM	7.580.842	7.888.093

Ayrıca Şirket alınan kredilere karşılık 31 Aralık 2016 tarihi itibarıyla 520.000 TL (Önceki Dönem: 2.545.000 TL) ipotek vermiş, Şirket ortakları sözkonusu alınan kredilere karşılık 1.000.000 TL (Önceki Dönem: 4.880.000 TL) karşılığında kefil olmuş ve yine şirket ortakları 5.000.000 TL (Önceki Dönem: 750.000 TL) tutarında ipotek vermişlerdir.

8. TİCARİ ALACAKLAR VE TİCARİ BORÇLAR

Kısa Vadeli Ticari Alacaklar

	31 Aralık 2016	31 Aralık 2015
Ticari alacaklar	3.177.119	3.011.039
Alacak senetleri	-	160.905
Gerçekleşmemiş finansman gelirleri (-)	(29.807)	(80.433)
Şüpheli ticari alacaklar	532.890	607.253
Şüpheli ticari alacaklar karşılığı (-)	(532.890)	(607.253)
TOPLAM	3.147.312	3.091.511

Şirket'in şüpheli ticari alacaklar karşılığına ilişkin hareket tablosu aşağıdaki gibidir:

	31 Aralık 2016	31 Aralık 2015
Dönem başı karşılık	607.253	728.222
Dönem içerisinde ayrılan karşılık	45.068	119.431
Eksi, dönem içinde iptal edilen alacak	(119.431)	(96.425)
Eksi, yasal kayıtlardan çıkarılan alacak	-	(143.975)
DÖNEM SONU KARŞILIK	532.890	607.253

FONET BİLGİ TEKNOLOJİLERİ A.Ş.**31 ARALIK 2016 TARİHLİ FİNANSAL TABLOLARA AİT DİPNOTLAR**

(Aksi belirtilmedikçe tutarlar Türk Lirası ("TL") olarak ifade edilmiştir.)

Şirket alınan kredilere karşılık hizmet vermiş olduğu kurumlar ile imzalamış olduğu 20 ayrı sözleşmeden bilanço tarihi itibarıyla tahakkuk etmemiş alacaklarını temlik sözleşmesi ile bankalara devretmiştir. Söz konusu bankaların unvanları ve bilanço tarihi itibarıyla kalan temlik sözleşme tutarları aşağıdaki gibidir:

	31 Aralık 2016	31 Aralık 2015
Banka Adı		
Finansbank	1.066.496	2.224.300
İş Bankası	2.549.901	1.318.203
Şekerbank	3.964.445	4.345.590
TOPLAM	7.580.842	7.888.093

Uzun Vadeli Ticari Alacaklar

Bulunmamaktadır (31 Aralık 2015: Bulunmamaktadır).

Kısa Vadeli Ticari Borçlar

	31 Aralık 2016	31 Aralık 2015
Ticari borçlar	1.386.713	664.453
Borçlar senetleri	447.378	236.865
Gerçekleşmemiş finansman gelirleri (-)	(45.886)	(20.494)
TOPLAM	1.788.205	880.824

Uzun Vadeli Ticari Borçlar

Bulunmamaktadır (31 Aralık 2015: Bulunmamaktadır).

9. DİĞER ALACAKLAR VE DİĞER BORÇLAR**Kısa Vadeli Diğer Alacaklar**

	31 Aralık 2016	31 Aralık 2015
Verilen depozito ve teminatlar	24.519	15.141
Personelden alacaklar	6.300	5.300
Diğer alacaklar	-	-
TOPLAM	30.819	20.441

FONET BİLGİ TEKNOLOJİLERİ A.Ş.**31 ARALIK 2016 TARİHLİ FİNANSAL TABLOLARA AİT DİPNOTLAR**

(Aksi Belirtilmedikçe tutarlar Türk Lirası ("TL") olarak ifade edilmiştir.)

Uzun Vadeli Diğer Alacaklar

	31 Aralık 2016	31 Aralık 2015
Verilen depozito ve teminatlar	7.309	6.256
TOPLAM	7.309	6.256

Kısa Vadeli Diğer Borçlar

	31 Aralık 2016	31 Aralık 2015
Ödenecek vergi ve fonlar	149.621	128.214
Diğer	-	20.286
TOPLAM	149.621	148.500

Uzun Vadeli Diğer Borçlar

Bulunmamaktadır (31 Aralık 2015: Bulunmamaktadır).

10. STOKLAR

	31 Aralık 2016	31 Aralık 2015
Ticari mallar	573.809	-
TOPLAM	573.809	-

Ticari mallar Şirket'in çeşitli projeler için almış olduğu donanım ve yazılım stoklarından oluşmaktadır.

11. PEŞİN ÖDENMİŞ GİDERLER VE ERTELENMİŞ GELİRLER**Kısa Vadeli Peşin Ödenmiş Giderler**

	31 Aralık 2016	31 Aralık 2015
Gelecek aylara ait giderler	362.643	82.246
Verilen sipariş avansları	155.915	139.721
Verilen sipariş avansları karşılığı (-)	-	(56.000)
Verilen iş avansları	49.900	184.957
Verilen iş avansları karşılığı (-)	-	(100.034)
TOPLAM	568.458	250.890

FONET BİLGİ TEKNOLOJİLERİ A.Ş.
31 ARALIK 2016 TARİHLİ FİNANSAL TABLOLARA AİT DİPNOTLAR

(Aksi Belirtilmedikçe tutarlar Türk Lirası ("TL") olarak ifade edilmiştir.)

Uzun Vadeli Peşin Ödenmiş Giderler

	31 Aralık 2016	31 Aralık 2015
Gelecek yıllara ait giderler	-	202.534
TOPLAM	-	202.534

Gelecek yıllara ait giderler Şirket'in çeşitli hastaneler ile yapmış olduğu sözleşmelerin ihaleleri kapsamında almış olduğu Oracle lisans belgeleri için ödenen tutarlardan oluşmaktadır. Şirket bu lisans belgelerinin bedellerini 36 ay süre ile her bir ay için hastanelere yansıtmaktadır.

Kısa Vadeli Ertelenmiş Gelirler

	31 Aralık 2016	31 Aralık 2015
Alınan sipariş avansları	1.000.000	-
Diğer sipariş avansları	74.924	8.357
TOPLAM	1.074.924	8.357

Alınan avanslar Şirket'in HBYS satışı için almış olduğu avanslardan oluşmaktadır.

Uzun Vadeli Ertelenmiş Gelirler

Bulunmamaktadır (31 Aralık 2015: Bulunmamaktadır).

12. MADDİ DURAN VARLIKLAR

Maddi Duran Varlıklar	31.12.2014			31.12.2015			31.12.2016
	Bakiye	Giriş	Çıkış	Bakiye	Giriş	Çıkış	Bakiye
Binalar	1.500.000	-	-	1.500.000	-	-	1.500.000
Makine ve teçhizat	216.915	-	-		216.915	-	216.915
Taşıtlar	171.189	-	(64.019)	107.170	-	-	107.170
Demirbaşlar	807.271	3.270	-	810.541	5.758	-	816.299
Özel maliyetler	323.254	-	-	323.254	-	-	323.254
TOPLAM	3.018.629	3.270	(64.019)	2.957.880	5.758	-	2.963.638

Birikmiş Amortismanlar

	31.12.2014	31.12.2015	31.12.2016
Binalar	120.000	30.000	180.000
Makine ve teçhizat	216.915	-	216.915
Taşıtlar	91.239	16.260	59.739
Demirbaşlar	635.563	47.727	714.952
Özel maliyetler	303.149	18.623	322.452
TOPLAM	1.366.866	112.610	1.494.063

Maddi duran varlık, net **1.651.763** **1.542.421** **1.469.573**

Toplam varlıklar üzerinde 31 Aralık 2016 tarihi itibarıyla 2.615.000 TL sigorta teminatı bulunmaktadır. Bilanço tarihi itibarıyla alınan kredilere karşılık Şirket binaları üzerinden 520.000 TL (Önceki Dönem: 2.545.000 TL) ipotek bulunmaktadır.

FONET BİLGİ TEKNOLOJİLERİ A.Ş.
31 ARALIK 2016 TARİHLİ FİNANSAL TABLOLARA AİT DİPNOTLAR

(Aksi Belirtilmedikçe tutarlar Türk Lirası ("TL") olarak ifade edilmiştir.)

13. MADDİ OLMAYAN DURAN VARLIKLAR

	31.12.2014			31.12.2015			31.12.2016
Maddi Olmayan Duran Varlıklar	Bakiye	Giriş	Çıkış	Bakiye	Giriş	Çıkış	Bakiye
Haklar	6.451.694	-	-	6.451.694	-	-	6.451.694
Geliştirme maliyetleri-HBYS	4.614.739	-	(25.925)	4.588.814	-	-	4.588.814
Diğer maddi olmayan varlıklar	2.359.050	-	-	2.359.050	-	-	2.359.050
Yapılmakta olan Java tabanlı HBYS	9.242.917	5.821.878	-	15.064.795	5.970.097	-	21.034.892
TOPLAM	22.668.400	5.821.878	(25.925)	28.464.353	5.970.097	-	34.434.450

Birikmiş Amortismanlar

	31.12.2014			31.12.2015			31.12.2016
Maddi Olmayan Duran Varlıklar	Bakiye	Giriş	Çıkış	Bakiye	Giriş	Çıkış	Bakiye
Haklar	3.628.691	268.823	-	3.897.784	268.823	-	4.166.607
Geliştirme maliyetleri	1.225.192	382.581	(6.841)	1.600.932	382.401	-	1.983.333
Diğer maddi olmayan varlıklar	2.317.287	41.763	-	2.359.050	-	-	2.359.050
TOPLAM	7.171.440	693.167	(6.841)	7.857.766	651.224	-	8.508.990

Net Tutar	15.496.960	20.606.587	25.925.460
------------------	-------------------	-------------------	-------------------

Şirket Java tabanlı HBYS programı için ortaya çıkan harcamaları aktifleştirmektedir. Söz konusu harcamalar dışardan alınan hizmetler ile yazılım geliştirme, proje uygulama ve sistem destek bölümlerinde çalışan personel maliyetlerinden oluşmaktadır.

Yapılmakta olan Java tabanlı HBYS programı henüz satışa konu olmadığından ve gelir getirmediğinden amortismanına tabi tutulmamış olup, bununla ilgili yapılan harcamalar aktifleştirilmektedir. Şirket yönetimi söz konusu programı 2017 yılı başından itibaren itfa etmeye başlayacaktır.

Geliştirme maliyetleri Şirket'in hali hazırda satmakta olduğu ".Net" tabanlı HBYS programı ile ilgili olan geliştirme maliyetleridir. Şirket 2013 yılından itibaren ".Net" tabanlı Fonet HBYS programı ile ilgili geliştirme çalışmalarını sonlandırmıştır.

Diğer maddi olmayan duran varlıkların (web portalları) tamamı itfa olmuştur.

14. KİRALAMA İŞLEMLERİ
Kiracı Durumunda Şirket

Kiralama sözleşmeleri:

Şirket'in faaliyet kiralamasına konu olan 2 adet kira sözleşmesi bulunmaktadır. Söz konusu kira sözleşmeleri ile ilgili detay aşağıdaki gibidir; Sözleşmeler her yıl yenilenmektedir.

Kiralanan Yer	Sözleşme Başlangıç Tarihi	Sözleşme Bitiş Tarihi	Aylık Kira Tutarı	Yıllık Kira Tutarı
İş Yeri Kirası- Gazi Üni. Teknopark	01.08.2016	31.07.2017	15.730	188.760
İrtibat Ofis Kirası - İstanbul	01.04.2015	01.04.2016	260	3.120

FONET BİLGİ TEKNOLOJİLERİ A.Ş.**31 ARALIK 2016 TARİHLİ FİNANSAL TABLOLARA AİT DİPNOTLAR**

(Aksi belirtilmedikçe tutarlar Türk Lirası ("TL") olarak ifade edilmiştir.)

Tüm faaliyet kiralama hakları Şirket'in yenileme hakkını kullanması durumunda piyasa şartlarına göre koşulların yeniden gözden geçirilmesine ilişkin bir ibare taşır. Şirket'in kiralama dönemi sonunda kiraladığı varlığı satın alma hakkı yoktur.

Gider Olarak Muhasebeleştirilen Ödemeler

	01.01.-31.12.2016	01.01.-31.12.2015
Asgari kira ödemeleri		
Gayrimenkul kiralama giderleri	174.030	155.480
Araç kiralama giderleri	91.486	65.860
Şarta bağlı kira ödemeleri	-	-
İkincil kiralamaya ilişkin alınan ödemeler	-	-

Kiracı Durumunda Şirket

Bulunmamaktadır (31 Aralık 2015: Bulunmamaktadır).

15. DEVLET TEŞVİK VE YARDIMLARI

Şirket'in yatırım harcamaları ile ilgili Resmi Daireler tarafından verilmesi uygun görülmüş yatırım teşvik belgeleri bulunmaktadır. Bu teşvikler sebebiyle Şirket'in sahip olduğu haklar aşağıdaki gibidir:

- Teknoloji Geliştirme Bölgeleri Kanunu kapsamında yer alan teşvikler (%100 Kurumlar Vergisi istisnası),
- Araştırma ve geliştirme kanunu kapsamında yer alan teşvikler (Sosyal Güvenlik Kurumu teşvikleri v.b.),
- Araştırma ve geliştirme harcamaları karşılığı, Tübitak'tan alınan nakit destek (Cari dönem: 179.317 TL önceki altı aylık dönem: 200.000 TL).

Şirket'in, "4691 sayılı Teknoloji Geliştirme Bölgeleri Kanunu'nun 6 Seri No'lu Kurumlar Vergisi Genel Tebliğinin 8.maddesiyle değişen geçici ikinci maddesi kapsamında yönetici şirketlerin bu kanun dahilinde elde ettikleri kazançlar ile bölgede faaliyet gösteren gelir ve kurumlar vergisi mükelleflerinin, münhasıran bu bölgedeki yazılım ve Ar-Ge faaliyetlerinden elde ettikleri kazançları 31 Aralık 2023 tarihine kadar gelir ve kurumlar vergisinden müstesnadır" maddesi gereği araştırma geliştirme faaliyetleri sonucunda elde edeceği gelirleri kurumlar vergisinden istisna kapsamındadır.

16. KARŞILIKLAR/KOŞULLU VARLIK VE BORÇLAR**Diğer Kısa Vadeli Karşılıklar**

	31 Aralık 2016	31 Aralık 2015
Dava karşılıkları	195.384	-
TOPLAM	195.384	-

FONET BİLGİ TEKNOLOJİLERİ A.Ş.

31 ARALIK 2016 TARİHLİ FİNANSAL TABLOLARA AİT DİPNOTLAR

(Aksi Belirtilmedikçe tutarlar Türk Lirası ("TL") olarak ifade edilmiştir.)

Rapor tarihi itibarıyla Şirket ile ilgili dava ve icralara ait özet bilgiler aşağıdaki gibidir:

Rapor tarihi itibarıyla Şirket aleyhine açılmış ve devam eden 54 adet iş davası, şirket lehine açılmış ve devam eden 2 adet ticari alacak davası bulunmaktadır. Şirket ticari alacaklarından dolayı açılan ve devam eden davalar için finansal tablolarında karşılık ayırmıştır, yine ayrıca toplam tutarı 400.767 TL iş davalarının 195.384 TL'lik kısmına finansal tablolarında karşılık ayırmıştır.

Şirket lehine açılmış devam eden adet dava bulunmakta olup, davaların toplam tutarı 284.342 TL'dir, Sosyal Güvenlik Kurumu'na ve Türkiye Kamu Hastaneleri Kurumu'na karşı açılmıştır. Söz konusu davalar temel olarak 5510 sayılı yasa gereği faydalanılan ancak idarece hak edilmişten kesilen beş puanlık teşvik priminin iadesi ile ilgilidir. Bununla birlikte Sosyal Güvenlik Kurumu'na karşı açılması muhtemel ve tutarı 167.405 TL olan 1 adet dava bulunmaktadır.

Diğer Uzun Vadeli Karşılıklar

Bulunmamaktadır (31.12.2015: Bulunmamaktadır).

Koşullu Varlık ve Borçlar

Bulunmamaktadır (31.12.2015: Bulunmamaktadır).

Şarta Bağlı Yükümlülükler

	31 Aralık 2016	31 Aralık 2015
Verilen teminatlar	5.056.428	1.612.164
Verilen ipotekler	520.000	2.545.000
Verilen alacak temlikleri	7.580.842	7.888.093
TOPLAM	13.157.270	12.045.257

Şirket tarafından verilen TRİ'lerin verildikleri yerler itibarıyla dağılımı aşağıda yer almaktadır.

Şirket Tarafından Verilen TRİ'ler (Teminat - Rehin - İpotekler)

	31 Aralık 2016	31 Aralık 2015
1. Kendi tüzel kişiliği adına vermiş olduğu TRİ'lerin toplam tutarı	13.157.270	12.045.257
2. Tam konsolidasyon kapsamına dahil edilen ortaklıklar lehine vermiş olduğu TRİ'lerin toplam tutarı	-	-
3. Olağan ticari faaliyetlerinin yürütülmesi amacıyla diğer 3. kişilerin borcunu temin amacıyla vermiş olduğu TRİ'lerin toplam tutarı	-	-
4. Diğer verilen TRİ'lerin toplam tutarı	-	-
· Ana ortak lehine vermiş olduğu TRİ'lerin toplam tutarı	-	-
· 2. ve 3. maddeler kapsamına girmeyen diğer grup şirketleri lehine vermiş olduğu TRİ'lerin toplam tutarı	-	-
· 3. madde kapsamına girmeyen 3. kişiler lehine vermiş olduğu TRİ'lerin toplam tutarı	-	-
TOPLAM	13.157.270	12.045.257

FONET BİLGİ TEKNOLOJİLERİ A.Ş.
31 ARALIK 2016 TARİHLİ FİNANSAL TABLOLARA AİT DİPNOTLAR

(Aksi Belirtilmedikçe tutarlar Türk Lirası ("TL") olarak ifade edilmiştir.)

17. ÇALIŞANLARA SAĞLANAN FAYDALAR KAPSAMINDA BORÇLAR

Çalışanlara Sağlanan Faydalar Kapsamında Borçlar

	31 Aralık 2016	31 Aralık 2015
Personele borçlar	1.362.952	844.759
Ödenecek sosyal güvenlik kesintileri	890.210	697.200
TOPLAM	2.253.162	1.541.959

Çalışanlara Sağlanan Faydalara Kısa Vadeli İlişkin Karşılıklar

	31 Aralık 2016	31 Aralık 2015
İzin karşılığı	125.672	190.009
TOPLAM	125.672	190.009

İzin karşılığı hareket tablosu aşağıdaki gibidir:

	31 Aralık 2016	31 Aralık 2015
Açılış bakiyesi	190.009	127.856
Cari dönemde iptal edilen karşılık tutarı	(190.009)	(127.856)
Cari dönemde ayrılan karşılık tutarı	125.672	190.009
DÖNEM SONU KARŞILIK	125.672	190.009

Çalışanlara Sağlanan Faydalara Uzun Vadeli İlişkin Karşılıklar

	31 Aralık 2016	31 Aralık 2015
Kıdem tazminatı karşılığı	564.713	494.355
TOPLAM	564.713	494.355

Kıdem Tazminatı Karşılığı

Türkiye'de mevcut kanunlar çerçevesinde, Şirket bir yıllık hizmet süresini dolduran ve herhangi bir geçerli nedene bağlı olmaksızın işine son verilen, askerlik hizmeti için göreve çağrılan, vefat eden, erkekler için 25 kadınlar için 20 yıllık hizmet süresini dolduran ya da emeklilik yaşına gelmiş (kadınlarda 58, erkeklerde 60 yaş) personeline kıdem tazminatı ödemesi yapmak zorundadır.

Kıdem tazminatı yükümlülüğü yasal olarak herhangi bir fonlamaya tabi değildir. Kıdem tazminatı karşılığı, Şirket'in, çalışanların emekli olmasından kaynaklanan gelecekteki muhtemel yükümlülük tutarının bugünkü değerinin tahmin edilmesi yoluyla hesaplanmaktadır. TMS 19 ("Çalışanlara Sağlanan Faydalar"), şirketin yükümlülüklerinin, tanımlanmış fayda planları kapsamında aktüeryal değerlendirme yöntemleri kullanılarak geliştirilmesini öngörür. Bu doğrultuda, toplam yükümlülüklerin hesaplanmasında kullanılan aktüeryal varsayımlar yanda belirtilmiştir:

	31.12.2016	31.12.2015
Yıllık iskonto oranı (%)	% 1,70	% 1,70

FONET BİLGİ TEKNOLOJİLERİ A.Ş.**31 ARALIK 2016 TARİHLİ FİNANSAL TABLOLARA AİT DİPNOTLAR**

(Aksi belirtilmedikçe tutarlar Türk Lirası ("TL") olarak ifade edilmiştir.)

	31 Aralık 2016	31 Aralık 2015
Açılış bakiyesi	494.355	295.436
Hizmet maliyeti	96.895	93.272
Faiz maliyeti	7.837	34.714
Aktüeryal kazanç / (kayıp)	54.999	145.740
Ödenen tazminatlar	(89.373)	(74.807)
KAPANIŞ BAKİYESİ	564.713	494.355

Ana varsayım, her hizmet yılı için olan azami yükümlülük tutarının enflasyona paralel olarak artacak olmasıdır. Dolayısıyla, uygulanan iskonto oranı, gelecek enflasyon etkilerinin düzeltilmesinden sonraki beklenen reel oranı ifade eder. Bu nedenle, 31 Aralık 2016 ve 31 Aralık 2015 tarihleri itibarıyla, ekli finansal tablolarda karşılıklar, geleceğe ilişkin çalışanların emekliliğinden kaynaklanacak muhtemel yükümlülüğünün bugünkü değeri tahmin edilerek hesaplanmaktadır.

Şirket yönetimi hastanelerle yapmış olduğu hizmet sözleşmeleri kapsamında belirli süreli istihdam etmiş olduğu personellere, 6552 sayılı "İş Kanunu ile Bazı Kanun ve Kanun Hükmünde Kararnamelerde Değişiklik Yapılması ile Bazı Alacakların Yeniden Yapılandırılmasına Dair Kanun"u da göz önüne alarak kıdem tazminatı karşılığı hesaplamamıştır.

Şirket'in kıdem tazminatı karşılığının hesaplanmasında 31 Aralık 2016 tarihinde geçerli olan 4.092,53 TL tavan tutarı dikkate alınmıştır (31 Aralık 2015: 3.828,37 TL).

18. DİĞER VARLIK VE YÜKÜMLÜLÜKLER**Diğer Dönen Varlıklar**

	31 Aralık 2016	31 Aralık 2015
Devreden KDV	-	16.156
6736 sayılı kanun kapsamında KDV ve kurumlar vergisi matrah artımından ortaya çıkan ödemeler	39.849	-
TOPLAM	39.849	16.156

Diğer Duran Varlıkları

	31 Aralık 2016	31 Aralık 2015
6736 sayılı kanun kapsamında KDV ve kurumlar vergisi matrah artımından ortaya çıkan ödemeler	92.689	-
TOPLAM	92.689	-

Diğer Kısa Vadeli Yükümlülükler

	31 Aralık 2016	31 Aralık 2015
6736 sayılı kanun kapsamında KDV ve kurumlar vergisi matrah artımından ortaya çıkan ödemeler	39.849	-
TOPLAM	39.849	-

FONET BİLGİ TEKNOLOJİLERİ A.Ş.**31 ARALIK 2016 TARİHLİ FİNANSAL TABLOLARA AİT DİPNOTLAR**

(Aksi belirtilmedikçe tutarlar Türk Lirası ("TL") olarak ifade edilmiştir.)

Diğer Uzun Vadeli Yükümlülükler

	31 Aralık 2016	31 Aralık 2015
6736 sayılı kanun kapsamında KDV ve kurumlar vergisi matrah artımından ortaya çıkan ödemeler	92.691	-
TOPLAM	92.691	-

*Şirket 6736 sayılı kanun kapsamında yapmış olduğu matrah artırımlarını 18 eşit taksitde böldürmüş olup, her ay ödedikçe giderleştirmektedir.

19. SERMAYE, YEDEKLER VE DİĞER ÖZKAYNAK KALEMLERİ

Şirket'in ortakları ve paylarına ilişkin bilgiler aşağıdaki gibidir:

Sermaye Yapısı	31 Aralık 2016		31 Aralık 2015	
	Pay Tutarı	Pay Oranı %	Pay Tutarı	Pay Oranı %
Abdülkerim GAZEN	13.000.000	100,00 %	5.652.500	59,50 %
Mehmet GAZEN	-	-	3.800.000	40,00 %
M. Fatih AKTAÇ	-	-	47.500	0,50 %
Ödenmiş Sermaye	13.000.000	100,00 %	9.500.000	100,00 %

31 Aralık 2016 tarihi itibarıyla Şirket sermayesi her biri 1 TL kıymetinden 13.000.000 adet paya ayrılmıştır. 31 Aralık 2015 tarihi itibarıyla Şirket sermayesi her biri 1 TL kıymetinden 9.500.000 adet paya ayrılmıştır.

08 Nisan 2016 tarihinde yapılan olağan genel kurulu kararıyla Şirket sermayesini 9.500.000 TL'den 11.000.000 TL'ye çıkarmıştır. Artırılan 1.500.000 TL sermayenin tamamı iç kaynaklardan (geçmiş yıl kârlarından) karşılanmıştır. Söz konusu sermaye artışı 29 Nisan 2016 tarih ve 9065 sayılı Türkiye Ticaret Sicil Gazetesi'nde ilan edilmiştir.

05 Aralık 2016 tarihinde Şirket ortaklarından Mehmet Gazen ve M.Fatih Aktaş tüm paylarını Abdülkerim Gazen'e devretmiştir olup, Şirket tek ortaklı hale dönüşmüştür.

Şirket, 07 Aralık 2016 tarihinde sermayesini 11.000.000 TL'den 13.000.000 TL'ye çıkarmış olup arttırılan 2.000.000 TL sermayenin 1.870.255,15 TL'si iç kaynaklardan geri kalan 129.744,85 TL'si ortaklara borçlar hesabından karşılanmıştır.

Şirket, Sermaye Piyasası Kanunu hükümlerine göre kayıtlı sermaye sistemini kabul etmiş ve Sermaye Piyasası Kurulu'nun 27.02.2015 tarih ve 5/253 sayılı izni ile kayıtlı sermaye sistemine geçmiştir. Şirket'in kayıtlı sermaye tavanı 30.000.000 TL olup, her biri 1 TL kıymetinde 30.000.000 adet paya bölünmüştür. Söz konusu kayıtlı sermaye tavanı izni 2015-2019 yılları arasında kapsamaktadır.

Sermaye artışı sonrası 13.000.000 adet payın 1.000.000 adedi nama yazılı A grubu paylardan, 12.000.000 adedi ise B grubu paylardan oluşmaktadır. A grubu paylarında yönetim kurulu üyelerinin belirlenmesinde ve genel kurulda oy hakkı kullanımı konusunda imtiyazı bulunmaktadır.

Kâr veya Zararda Yeniden Sınıflandırılmayacak Birikmiş Diğer Kapsamlı Gelirler veya Giderler

	31 Aralık 2016	31 Aralık 2015
Aktüeryal (kazanç) / kayıp fonu	(194.262)	(150.263)
TOPLAM	(194.262)	(150.263)

FONET BİLGİ TEKNOLOJİLERİ A.Ş.
31 ARALIK 2016 TARİHLİ FİNANSAL TABLOLARA AİT DİPNOTLAR

(Aksi Belirtilmedikçe tutarlar Türk Lirası ("TL") olarak ifade edilmiştir.)

Aktüeryal Kazanç/(Kayıp) Hareket Tablosu

	31 Aralık 2016	31 Aralık 2015
Açılış bakiyesi	(150.263)	(33.671)
Cari dönemde hesaplanan	(43.999)	(116.592)
KAPANIŞ BAKİYESİ	(194.262)	(150.263)

Kâr veya Zararda Yeniden Sınıflandırılacak Birikmiş Diğer Kapsamlı Gelirler veya Giderler

Bulunmamaktadır (31.12.2015: Bulunmamaktadır).

Kârdan Ayrılan Kısıtlanmış Yedekler

	31 Aralık 2016	31 Aralık 2015
Yasal yedekler	358.830	227.763
TOPLAM	358.830	227.763

Yasal yedekler hareket tablosu aşağıdaki gibidir:

	31 Aralık 2016	31 Aralık 2015
Açılış bakiyesi	227.763	181.449
Cari dönemde ayrılan yasal yedekler	131.067	46.314
YASAL YEDEKLER	358.830	227.763

Türk Ticaret Kanunu'na göre yasal yedek akçeler, birinci ve ikinci tertip yasal yedek akçelerden oluşmaktadır. Birinci tertip yasal yedek akçeler, Şirket sermayesinin % 20'sine ulaşıncaya kadar yasal dönem kârının % 5'i oranında ayrılmaktadır. İkinci tertip yasal yedek akçeler, Şirket sermayesinin % 5'ini aşan tüm kâr payı dağıtımlarının % 10'u oranında ayrılmaktadır. Birinci ve ikinci tertip yasal yedek akçeler, toplam sermayenin % 50'sini aşmadığı sürece dağıtılamazlar, ancak ihtiyari yedek akçelerin tükenmesi halinde zararların karşılanmasında kullanılabilirler.

Geçmiş Yıl Kârı/Zararları (-)

	31 Aralık 2016	31 Aralık 2015
Açılış bakiyesi	1.644.643	(68.577)
Önceki dönem kârı / (zararı)	4.014.990	1.759.534
Sermayeye transfer	(3.370.255)	-
Kârdan ayrılan kısıtlanmış yedeklere transfer	(131.067)	(46.314)
Temettü dağıtımı	-	-
GEÇMİŞ YIL KÂRI / ZARARLARI (-)	2.158.311	1.644.643

Net dönem kârı dışındaki birikmiş kârlar geçmiş yıl kârları/(zararları) içerisinde gösterilir. Özleri itibarıyla birikmiş kâr niteliğinde olan dolaşısıyla kısıtlanmamış olan olağanüstü yedekler de birikmiş kâr sayılır ve bu kalemdedir gösterilir.

Şirket'in birikmiş kârlar içerisinde sınıflandırılan olağanüstü yedekleri bulunmamaktadır (31.12.2015: Bulunmamaktadır).

FONET BİLGİ TEKNOLOJİLERİ A.Ş.**31 ARALIK 2016 TARİHLİ FİNANSAL TABLOLARA AİT DİPNOTLAR**

(Aksi belirtilmedikçe tutarlar Türk Lirası ("TL") olarak ifade edilmiştir.)

Kâr Dağıtımı

Türk Ticaret Kanunu'na göre ayrılması gereken yedek akçeler ile esas sözleşmede veya kâr dağıtım politikasında pay sahipleri için belirlenen kâr payı ayrılmadıkça; başka yedek akçe ayrılmasına, ertesi yıla kâr aktarılmasına ve intifa senedi sahiplerine, yönetim kurulu üyelerine, ortaklık çalışanlarına ve pay sahibi dışındaki kişilere kârdan pay dağıtılmasına karar verilemeyeceği gibi, pay sahipleri için belirlenen kâr payı nakden ödenmedikçe bu kişilere kârdan pay dağıtılamaz.

Halka açık şirketler, kâr payı dağıtımlarını SPK'nın 1 Şubat 2014 tarihinden itibaren yürürlüğe giren II-19.1 no'lu Kâr Payı Tebliği'ne göre yaparlar.

Ortaklıklar, kârlarını genel kurulları tarafından belirlenecek kâr dağıtım politikaları çerçevesinde ve ilgili mevzuat hükümlerine uygun olarak genel kurul kararıyla dağıtır. Söz konusu tebliğ kapsamında, asgari bir dağıtım oranı tespit edilmemiştir. Şirketler esas sözleşmelerinde veya kâr dağıtım politikalarında belirlenen şekilde kâr payı öderler. Ayrıca, kâr payları eşit veya farklı tutarlı taksitler halinde ödenebilecektir ve ara dönem finansal tablolarda yer alan kâr üzerinden nakden kâr payı avansı dağıtılabilecektir.

TTK'ya göre ayrılması gereken yedek akçeler ile esas sözleşmede veya kâr dağıtım politikasında pay sahipleri için belirlenen kâr payı ayrılmadıkça; başka yedek akçe ayrılmasına, ertesi yıla kâr aktarılmasına ve intifa senedi sahiplerine, yönetim kurulu üyelerine, ortaklık çalışanlarına ve pay sahibi dışındaki kişilere kârdan pay dağıtılmasına karar verilemeyeceği gibi, pay sahipleri için belirlenen kâr payı nakden ödenmedikçe bu kişilere kârdan pay dağıtılamaz.

20. HASILAT VE SATIŞLARIN MALİYETİ (-)**Hasılat, (Satış Gelirleri), Net**

	01.01. - 31.12.2016	01.01. - 31.12.2015
Yurtiçi satış gelirleri	20.351.206	16.714.069
Yurtdışı satış gelirleri	483.636	72.760
Diğer satış gelirleri	865.091	765.927
Toplam gelirler	21.699.933	17.552.756
Satıştan iadeler (-)	(84.450)	-
Diğer İndirimler	-	-
SATIŞ GELİRLERİ, NET	21.615.483	17.552.756

Satışların Maliyeti (-)

	01.01. - 31.12.2016	01.01. - 31.12.2015
I Satılan hizmet maliyeti	11.411.483	8.152.220
II Satılan ticari malın maliyeti	87.648	936.108
III Diğer satışların maliyeti	-	100.948
VI Amortisman giderleri	688.667	730.661
SATIŞLARIN MALİYETİ (I+II+III+VI)	12.187.798	9.919.937
BRÜT SATIŞ KÂRI / ZARARI (-)	9.427.685	7.632.819

FONET BİLGİ TEKNOLOJİLERİ A.Ş.
31 ARALIK 2016 TARİHLİ FİNANSAL TABLOLARA AİT DİPNOTLAR

(Aksi belirtilmedikçe tutarlar Türk Lirası ("TL") olarak ifade edilmiştir.)

21. GENEL YÖNETİM GİDERLERİ, PAZARLAMA GİDERLERİ, ARAŞTIRMA GİDERLERİ (-)
Genel yönetim giderleri (-)

	01.01. - 31.12.2016	01.01. - 31.12.2015
Personel Ücret Giderleri	1.011.330	1.126.715
Müşavirlik, noter ve danışmanlık gideri	23.878	192.434
Elektrik, su, ısınma gideri	124.739	103.497
Haberleşme giderleri	71.579	105.049
Yemek gideri	147.825	49.299
Araç giderleri	212.951	187.806
Kira giderleri	265.516	155.480
Konaklama ve seyahat giderleri	25.474	40.467
Temsil ve ağırlama giderleri	18.719	205
Vergi, resim ve harçlar	11.268	8.134
Kanunen kabul edilmeyen giderler	127.841	320.240
Dava ve icra giderleri	43.414	72.204
Diğer	309.456	128.064
TOPLAM	2.393.990	2.489.594

Pazarlama Satış Dağıtım Giderleri (-)

	01.01. - 31.12.2016	01.01. - 31.12.2015
Personel ücret giderleri	65.725	151.086
Araç giderleri	11.030	7.761
Temsil ve ağırlama giderleri	3.379	2.159
Kongre ve sempozyum giderleri	50.202	41.907
İhale katılım giderleri	294.310	95.142
Diğer	18.767	11.120
TOPLAM	443.413	309.175

Araştırma Giderleri (-)

	01.01. - 31.12.2016	01.01. - 31.12.2015
Personel ücret giderleri	102.860	410.632
Diğer giderler	1.885	-
TOPLAM	104.745	410.632

FONET BİLGİ TEKNOLOJİLERİ A.Ş.
31 ARALIK 2016 TARİHLİ FİNANSAL TABLOLARA AİT DİPNOTLAR

(Aksi belirtilmedikçe tutarlar Türk Lirası ("TL") olarak ifade edilmiştir.)

22. ESAS FAALİYETLERDEN DİĞER GELİRLER VE GİDERLER (-)

Esas Faaliyetlerden Diğer Gelirler	01.01. - 31.12.2016	01.01. - 31.12.2015
Tübitak destek geliri	179.320	363.256
Ertelenmiş finansman giderleri	126.319	122.603
Ticari alacak karşılık iptali	119.431	96.425
Verilen iş avansı karşılık gideri iptali	100.034	-
Diğer	47.418	44.829
TOPLAM	572.522	627.113

Esas Faaliyetlerden Diğer Giderler (-)	01.01. - 31.12.2016	01.01. - 31.12.2015
Ertelenmiş finansman gelirleri	50.301	96.668
Şüpheli ticari alacak karşılık gideri	45.068	119.431
Dava karşılık gideri	195.384	-
Verilen sipariş avansı karşılık gideri	-	56.000
Verilen iş avansı karşılık gideri	-	100.034
Diğer	62.108	9.402
TOPLAM	352.861	381.535

23. YATIRIM FAALİYETLERİNDEN GELİRLER VE GİDERLER (-)

Yatırım Faaliyetlerinden Gelirler	01.01. - 31.12.2016	01.01. - 31.12.2015
Faiz geliri	112	-
Sabit kıymet satış kârı	-	38.136
TOPLAM	112	38.136

Yatırım Faaliyetlerinden Gelirler

Bulunmamaktadır (01.01.-31.12.2015: Bulunmamaktadır).

FONET BİLGİ TEKNOLOJİLERİ A.Ş.**31 ARALIK 2016 TARİHLİ FİNANSAL TABLOLARA AİT DİPNOTLAR**

(Aksi belirtilmedikçe tutarlar Türk Lirası ("TL") olarak ifade edilmiştir.)

24. FİNANSMAN GELİRLERİ / GİDERLERİ (-)**Finansman Gelirleri**

Bulunmamaktadır (01.01.-31.12.2015: Bulunmamaktadır).

Finansman Giderleri (-)

	01.01. - 31.12.2016	01.01. - 31.12.2015
Kredi faiz giderleri	1.925.267	1.668.031
Teminat mektubu komisyon giderleri	67.541	-
Diğer	300	-
TOPLAM	1.993.108	1.668.031

25. DİĞER KAPSAMLI GELİR UNSURLARININ ANALİZİ**Kâr veya Zararda Sınıflandırılmayacak Kapsamlı Gelir Unsurları**

Bu kalemde, diğer kapsamlı gelir unsuru olarak tanımlanan ve ortaya çıktıkları dönemde doğrudan özkaynak unsuru olarak raporlanan ve hiçbir durumda kâr veya zarara aktarılamayacak aşağıdakiler gibi diğer kapsamlı gelir unsurları izlenir:

	01.01. - 31.12.2016	01.01. - 31.12.2015
Aktüeryal ölçüm kazançları/kayıpları	(54.999)	(145.740)
Aktüeryal ölçüm kazançları/kayıpları vergi etkisi	11.000	29.148
TOPLAM	(43.999)	(116.592)

Kâr veya Zararda Sınıflandırılacak Kapsamlı Gelir Unsurları

Bulunmamaktadır. (01.01.-31.12.2015: Bulunmamaktadır).

26. İLİŞKİLİ TARAF AÇIKLAMALARI

Bu finansal tabloların amacı doğrultusunda ortaklar, üst düzey yöneticiler, Yönetim Kurulu üyeleri, aileleri ve onlar tarafından kontrol edilen veya onlara bağlı şirketler ve iştirakler ilişkili taraflar olarak kabul edilmişlerdir.

İlişkili Taraflardan Alacaklar

Ortaklar	31 Aralık 2016		31 Aralık 2015	
	Ticari	Ticari Olmayan	Ticari	Ticari Olmayan
Abdülkerim GAZEN	-	-	-	59.164
TOPLAM	-	-	-	59.164

FONET BİLGİ TEKNOLOJİLERİ A.Ş.**31 ARALIK 2016 TARİHLİ FİNANSAL TABLOLARA AİT DİPNOTLAR**

(Aksi Belirtilmedikçe tutarlar Türk Lirası ("TL") olarak ifade edilmiştir.)

İlişkili Taraflara Borçlar:

Bulunmamaktadır (31 Aralık 2015: Bulunmamaktadır).

Şirket icrai faaliyetlerinden dolayı yönetim kurulu üyelerine ilk 12 aylık dönemde toplamda 626.744 TL (Önceki dönemde: 01.01.-31.12.2015: 675.239 TL) tutarında ödeme gerçekleştirmiştir.

27. GELİR VERGİLERİ (Ertelenmiş Vergi Varlığı ve Yükümlülüğü Dahil)**Cari Dönem Vergisi ile İlgili Varlıklar**

Bulunmamaktadır (31 Aralık 2015: Bulunmamaktadır).

Kurumlar Vergisi Karşılığı

Türkiye’de, kurumlar vergisi oranı 31 Aralık 2016 tarihi itibarıyla %20’dir (31 Aralık 2015: %20). Bu oran, kurumların ticari kazancına vergi yasaları gereğince indirimi kabul edilmeyen giderlerin ilave edilmesi, vergi yasalarında yer alan istisna (iştirak kazançları istisnası gibi) ve indirimlerin indirilmesi sonucu bulunacak vergi matrahına uygulanır. Kâr dağıtılmadığı takdirde başka bir vergi ödenmemektedir.

Türkiye’deki bir işyeri ya da daimi temsilcisi aracılığı ile gelir elde eden kurumlar ile Türkiye’de yerleşik kurumlara ödenen kâr paylarından (temettüer) stopaj yapılmaz. Bunların dışında yapılan temettü ödemeleri %15 oranında stopaja tabidir. Kârın sermayeye ilavesi, kâr dağıtımını sayılmaz ve stopaj uygulanmaz.

Şirketler üçer aylık mali kârları üzerinden %20 oranında geçici vergi hesaplar ve o dönemi izleyen ikinci ayın 14’üncü gününe kadar beyan edip 17’inci günü akşamına kadar öderler. Yıl içinde ödenen geçici vergi o yıla ait olup izleyen yıl verilecek kurumlar vergisi beyannamesi üzerinden hesaplanacak kurumlar vergisinden mahsup edilir. Geçici vergi, devlete karşı olan herhangi bir başka mali borçlara da mahsup edilebilir.

Türk vergi mevzuatına göre beyanname üzerinde gösterilen mali zararlar 5 yılı aşmamak kaydıyla dönem kurum kazancından indirilebilirler. Ancak, mali zararlar, geçmiş yıl kârlarından mahsup edilemez. Türkiye’de ödenecek vergiler konusunda vergi otoritesi ile mutabakat sağlamak gibi bir uygulama bulunmamaktadır. Kurumlar vergisi beyannameleri hesap döneminin kapandığı ayı takip eden dördüncü ayın 25’inci günü akşamına kadar bağlı bulunulan vergi dairesine verilir. Bununla beraber, vergi incelemesine yetkili makamlar beş yıl zarfında muhasebe kayıtlarını inceleyebilir ve hatalı işlem tespit edilirse ödenecek vergi miktarları değişebilir.

Şirket’in, “4691 sayılı Teknoloji Geliştirme Bölgeleri Kanunu’nun 6 Seri No’lu Kurumlar Vergisi Genel Tebliğinin 8.maddesiyle değişen geçici ikinci maddesi kapsamında yönetici şirketlerin bu kanun dahilinde elde ettikleri kazançlar ile bölgede faaliyet gösteren gelir ve kurumlar vergisi mükelleflerinin, münhasıran bu bölgedeki yazılım ve Ar-Ge faaliyetlerinden elde ettikleri kazançları 31 Aralık 2023 tarihine kadar gelir ve kurumlar vergisinden müstesnadır” maddesi gereği araştırma geliştirme faaliyetleri sonucunda elde edeceği gelirleri istisna kapsamındadır.

Finansal Durum Tablosundaki Vergi Karşılığı

	01.01. - 31.12.2016	01.01. - 31.12.2015
Cari dönem kurumlar vergisi karşılığı	-	-
Peşin ödenen geçici vergi ve fonlar (-)	-	-
DÖNEM KÂRI VERGİ YÜKÜMLÜLÜĞÜ	-	-

FONET BİLGİ TEKNOLOJİLERİ A.Ş.
31 ARALIK 2016 TARİHLİ FİNANSAL TABLOLARA AİT DİPNOTLAR

(Aksi Belirtilmedikçe tutarlar Türk Lirası ("TL") olarak ifade edilmiştir.)

Gelir Tablosundaki Vergi Karşılığı

	01.01. - 31.12.2016	01.01. - 31.12.2015
Cari dönem kurumlar vergisi karşılığı	-	-
Ertelenmiş vergi karşılığı	(14.335)	975.889
TOPLAM	(14.335)	975.889

Ertelenmiş Varlık ve Yükümlülükler

Ertelenen vergi varlık ve yükümlülükleri, bilanço kalemlerinin Türkiye Muhasebe Standartlarına (TMS) göre yeniden düzenlenmesi sonucunda oluşan değerler ile yasal kayıtlar arasındaki geçici farkların etkilerini dikkate alarak hesaplanmaktadır. Söz konusu geçici farklar genellikle gelir ve giderlerin, değişik raporlama dönemlerinde muhasebeleşmesinden kaynaklanmaktadır. Gerçekleşecek geçici farklar üzerinden yükümlülük metoduna göre hesaplanan ertelenen vergi alacağı ve yükümlülüğü için uygulanacak oran %20'dir (31 Aralık 2015: %20).

ERTELENEN VERGİ VARLIKLARI	Birikmiş Geçici Farklar			Ertelemiş Vergi
	31 Aralık 2016	31 Aralık 2015	31 Aralık 2016	31 Aralık 2015
Ertelenmiş finansman gideri	29.807	80.433	5.961	16.086
Şüpheli alacaklar karşılığı	45.068	607.253	9.014	121.451
Verilen sipariş avansı karşılık gideri	-	56.000	-	11.200
İş avansı karşılığı	-	100.034	-	20.007
Maddi olmayan varlıkların kayıtlı değeri ile vergi matrahı arasındaki fark	5.383.945	5.050.944	1.076.789	1.010.189
Maddi varlıkları kayıtlı değeri ile vergi matrahları arasındaki fark	753.347	674.741	150.669	134.948
İzin karşılığı	125.672	190.009	25.134	38.002
Dava karşılık gideri	195.384	0	39.077	-
Kıdem tazminatı karşılığı	564.713	494.355	112.943	98.871
Kredi düzeltmesi	38.341	-	7.668	-
Kullanılabilir mali zarar	5.297.205	5.297.205	1.059.441	1.059.441
TOPLAM	12.433.482	12.550.974	2.486.696	2.510.195

ERTELENEN VERGİ YÜKÜMLÜLÜKLERİ

Ertelenmiş finansman geliri	(45.886)	(20.494)	(9.176)	(4.100)
Peşin ödenmiş giderlerin düzeltilmesi	(23.735)	(105.981)	(4.747)	(21.196)
Aktifleştirilen yapılmakta olan program maliyetleri (Java tabanlı program maliyeti)	(5.121.498)	(5.121.498)	(1.024.300)	(1.024.300)
Aktifleştirilen geliştirme giderleri	(3.147.594)	(3.191.549)	(629.519)	(638.310)
TOPLAM	(8.338.713)	(8.439.522)	(1.667.742)	(1.687.906)

ERTELENEN VERGİ VARLIĞI/(YÜKÜMLÜLÜĞÜ), NET	4.094.769	4.111.452	818.954	822.289
Ertelenen vergi geliri/(gideri)			(3.335)	1.005.037
Aktüeryal kazanç/(kayıp)			(11.000)	(29.148)
DÖNEM SONU ERTELENMİŞ VERGİ GELİRİ/GİDERİ (-)			(14.335)	975.889

FONET BİLGİ TEKNOLOJİLERİ A.Ş.**31 ARALIK 2016 TARİHLİ FİNANSAL TABLOLARA AİT DİPNOTLAR**

(Aksi belirtilmedikçe tutarlar Türk Lirası ("TL") olarak ifade edilmiştir.)

Ertelenen vergi hareket tablosu aşağıdaki gibidir:

	01.01. - 31.12.2016	01.01. - 31.12.2015
Dönem başı ertelenen vergi varlığı / yükümlülüğü (-)	822.289	(182.748)
Ertelenmiş vergi gideri / (geliri)	(14.335)	975.889
Diğer kapsamlı gelire ait ertelenmiş vergi etkisi	11.000	29.148
CARİ DÖNEM ERTELENEN VERGİ VARLIĞI/YÜKÜMLÜLÜĞÜ	818.954	822.289

31 Aralık 2016 tarihi itibarıyla, Şirket'in gelecek dönemlerde elde edeceği gelire karşı mahsup edebileceği 5.297.205 TL tutarında kullanılmamış vergi zararı vardır. Türkiye'de uygulanan vergi mevzuatına göre vergi zararları ileriye yönelik 5 yıl süreyle taşınabilmektedir. Şirket'in yasal kayıtlarında teknoloji geliştirme bölgesinde elde edilen gelirleri kazançtan indirilmesi ve indirilemeyen kısımlarının gelecek yıllara zarar olarak nakledilmesi mümkün olduğundan 2016 yılından itibaren devreden mali zarar 5.297.205 TL'dir. Şirket söz konusu mali zararları gelecek dönemlerde indirim konusu yapacağını kuvvetle muhtemel olarak tahmin ettiğinden, mali zararlar ilgili ertelenmiş vergi varlığını finansal tablolara yansıtmıştır.

31 Aralık 2016 tarihi itibarıyla kullanılabilir mali zararın yıllara göre dağılımı aşağıdaki gibidir:

Yıl	Tutar
2014 yılından devreden mali zarar - 2019 yılına kadar indirim konusu yapılabilir.	2.169.464
2015 yılından devreden mali zarar - 2019 yılına kadar indirim konusu yapılabilir.	3.127.741

28. PAY BAŞINA KAZANÇ

Sürdürülen Faaliyetlerden Pay Başına Kazanç/(Kayıp):	01.01. - 31.12.2016	01.01. - 31.12.2015
Sürdürülen faaliyetlerden ana ortaklığa düşen net dönem kârı/(zararı)	4.697.867	4.014.990
Çıkarılmış hisselerin ağırlıklı ortalama adedi	13.000.000	9.500.000
Sürdürülen faaliyetlerden pay başına kazanç/(kayıp)	0,36	0,42

	01.01. - 31.12.2016	01.01. - 31.12.2015
Dönem başı ağırlıklı hisse senedi adedi	9.500.000	9.500.000
Dönem içinde çıkarılan hisse adedi	3.500.000	-
Dönem sonu ağırlıklı hisse senedi adedi	13.000.000	9.500.000

29. KUR DEĞİŞİMİN ETKİLERİ

Yabancı para varlıklar, yükümlülükler ve bilanço dışı yükümlülükler sahip olma durumunda ortaya çıkan kur hareketlerinden kaynaklanacak etkilere kur riski denir. 31 Aralık 2016 ve 31 Aralık 2015 tarihleri itibarıyla yabancı para cinsinden önemli derecede varlıklar ve yükümlülükler bulunmamaktadır.

FONET BİLGİ TEKNOLOJİLERİ A.Ş.**31 ARALIK 2016 TARİHLİ FİNANSAL TABLOLARA AİT DİPNOTLAR**

(Aksi belirtilmedikçe tutarlar Türk Lirası ("TL") olarak ifade edilmiştir.)

30. FİNANSAL ARAÇLARDAN KAYNAKLANAN RİSKLERİN NİTELİĞİ VE DÜZEYİ

Şirket, finansal araçlarından kaynaklanan en önemli riskleri faiz oranı riski, likidite riski ve kredi riskidir.

Sermaye Risk Yönetimi

Şirket, bir önceki dönemde olduğu gibi, sermaye yeterliliğini borç/özsermaye oranını kullanarak izlemektedir. Bu oran net borcun toplam özsermaye ye bölünmesiyle bulunur. Net borç, nakit ve nakit benzeri değerlerin toplam borç tutarından (bilançoda gösterilen kredileri, ticari ve diğer borçları içerir) düşülmesiyle hesaplanır.

	31 Aralık 2016	31 Aralık 2015
Toplam borçlar	16.435.324	13.153.687
Eksi: Nakit ve nakit benzerleri	(2.114.096)	(84.665)
Net borç	14.321.228	13.069.022
Toplam öz kaynak	20.020.746	15.237.133
Net Borç/Toplam Sermaye Oranı	0,72	0,86

Likidite oranlarından cari oran dönemler itibarıyla aşağıdaki gibi gerçekleşmiştir.

	31 Aralık 2016	31 Aralık 2015
Dönen varlıklar	6.474.343	3.522.827
Kısa vadeli borçlar	13.533.395	7.603.144
Cari Oran	0,48	0,46

Finansal Risk Faktörleri**Kredi riski**

Finansal araçları elinde bulundurmak, anlaşmanın gereklerini yerine getirememesi riskini de taşımaktadır. Şirket yönetimi bu riskleri, her anlaşmada bulunan karşı taraf için ortalama riski kısıtlayarak karşılamaktadır. Şirket'in tahsilat riski, esas olarak ticari alacaklarından doğabilmektedir. Şirket, müşterilerinden doğabilecek bu riski için belirlenen kredi sürelerini sınırlayarak yönetmektedir. Kredi limitlerinin kullanımı Şirket tarafından sürekli olarak izlenmekte ve müşterinin finansal pozisyonu ve diğer faktörler göz önüne alınarak müşterinin kredi kalitesi sürekli değerlendirilmektedir. Şirket'in türev finansal araçları bulunmamaktadır (31 Aralık 2015: Bulunmamaktadır). 31 Aralık 2016 ve 31 Aralık 2015 tarihleri itibarıyla finansal araç türleri itibarıyla maruz kalınan kredi riski aşağıdaki gibidir.

FONET BİLGİ TEKNOLOJİLERİ A.Ş.
31 ARALIK 2016 TARİHLİ FİNANSAL TABLOLARA AİT DİPNOTLAR

(Aksi Belirtilmedikçe tutarlar Türk Lirası ("TL") olarak ifade edilmiştir.)

Finansal Araç Türleri İtibarıyla Maruz Kalınan Kredi Riskleri

31 ARALIK 2016	ALACAKLAR				BANKALARDAKİ MEVDUAT
	Ticari Alacaklar		Diğer Alacaklar		
	İlişkili Taraflar	Diğer Taraf	İlişkili Taraflar	Diğer Taraf	
Raporlama tarihi itibarıyla maruz kalınan azami kredi riski	-	3.147.315	-	38.128	2.106.659
○ Azami riskin teminat, vs ile güvence altına alınmış kısmı	-	-	-	-	-
A. Vadesi geçmemiş yada değer düşüklüğüne uğramamış finansal varlıkların net defter değeri	-	3.147.315	-	38.128	2.106.659
B. Koşulların yeniden görüşülmüş bulunan, aksi taktirde vadesi geçmiş veya değer düşüklüğüne uğramış sayılacak finansal varlıkların defter değeri	-	-	-	-	-
C. Vadesi geçmiş ancak değer düşüklüğüne uğramamış varlıkların net defter değeri	-	-	-	-	-
○ Teminat, vs ile güvence altına alınmış kısmı	-	-	-	-	-
D. Değer düşüklüğüne uğrayan varlıkların net defter değerleri	-	-	-	-	-
○ Vadesi geçmiş (Brüt defter değeri)	-	532.890	-	-	-
→ Değer düşüklüğü (-)	-	(532.890)	-	-	-
→ Net değerinin teminat, vs ile güvence altına alınmış kısmı	-	-	-	-	-
○ Vadesi geçmemiş (Brüt defter değeri)	-	-	-	-	-
→ Değer düşüklüğü (-)	-	-	-	-	-
→ Net değerinin teminat, vs ile güvence altına alınmış kısmı	-	-	-	-	-
E. Bilanço dışı kredi riski içeren unsurlar	-	-	-	-	-

Vadesi Geçmiş ve Değer Düşüklüğüne Uğramış Varlıklar
31 ARALIK 2016

	Alacaklar	
	Ticari Alacaklar	Diğer Alacaklar
Vadesi üzerinden 1-3 ay geçmiş	-	-
Vadesi üzerinden 3-12 ay geçmiş	45.068	-
Vadesi üzerinden 1-5 yıl geçmiş	487.822	-
Vadesini 5 yıldan fazla geçmiş geçmiş	-	-
Teminat, vs ile güvence altına alınmış kısmı	-	-

FONET BİLGİ TEKNOLOJİLERİ A.Ş.
31 ARALIK 2016 TARİHLİ FİNANSAL TABLOLARA AİT DİPNOTLAR

(Aksi Belirtilmedikçe tutarlar Türk Lirası ("TL") olarak ifade edilmiştir.)

Finansal Araç Türleri İtibarıyla Maruz Kalınan Kredi Riskleri

31 ARALIK 2015	ALACAKLAR				BANKALARDAKİ MEVDUAT
	Ticari Alacaklar		Diğer Alacaklar		
	İlişkili Taraflar	Diğer Taraf	İlişkili Taraflar	Diğer Taraf	
Raporlama tarihi itibarıyla maruz kalınan azami kredi riski	-	3.091.511	59.164	26.697	84.426
○ Azami riskin teminat, vs ile güvence altına alınmış kısmı	-	-	-	-	-
A. Vadesi geçmemiş yada değer düşüklüğüne uğramamış finansal varlıkların net defter değeri	-	3.091.511	59.164	26.697	84.426
B. Koşulların yeniden görüşülmüş bulunan, aksi taktirde vadesi geçmiş veya değer düşüklüğüne uğramış sayılacak finansal varlıkların defter değeri	-	-	-	-	-
C. Vadesi geçmiş ancak değer düşüklüğüne uğramamış varlıkların net defter değeri	-	-	-	-	-
○ Teminat, vs ile güvence altına alınmış kısmı	-	-	-	-	-
D. Değer düşüklüğüne uğrayan varlıkların net defter değerleri	-	-	-	-	-
○ Vadesi geçmiş (Brüt defter değeri)	-	607.253	-	-	-
→ Değer düşüklüğü (-)	-	(607.253)	-	-	-
→ Net değer teminat, vs ile güvence altına alınmış kısmı	-	-	-	-	-
○ Vadesi geçmemiş (Brüt defter değeri)	-	-	-	-	-
→ Değer düşüklüğü (-)	-	-	-	-	-
→ Net değer teminat, vs ile güvence altına alınmış kısmı	-	-	-	-	-
E. Bilanço dışı kredi riski içeren unsurlar	-	-	-	-	-

Vadesi Geçmiş ve Değer Düşüklüğüne Uğramış Varlıklar
31 Aralık 2015

	Alacaklar	
	Ticari Alacaklar	Diğer Alacaklar
Vadesi üzerinden 1-3 ay geçmiş	-	-
Vadesi üzerinden 3-12 ay geçmiş	119.431	-
Vadesi üzerinden 1-5 yıl geçmiş	487.822	-
Vadesini 5 yıldan fazla geçmiş geçmiş	-	-
Teminat, vs ile güvence altına alınmış kısmı	-	-

FONET BİLGİ TEKNOLOJİLERİ A.Ş.
31 ARALIK 2016 TARİHLİ FİNANSAL TABLOLARA AİT DİPNOTLAR

(Aksi Belirtilmedikçe tutarlar Türk Lirası ("TL") olarak ifade edilmiştir.)

31 ARALIK 2016							
SÖZLEŞME UYARINCA VADELER	Değer Defteri	Beklenen nakit çıkışlar toplamı	0-3 ay arası	3-12 ay arası	1-5 yıl arası	5 yıldan uzun	DİPNOT
Türev olmayan finansal yükümlülükler	8.615.902	8.615.902	3.595.532	4.350.895	669.475	-	
Banka kredileri	8.483.361	8.483.361	3.589.389	4.317.189	576.783	-	7
Ticari borçlar	-	-	-	-	-	-	8
Diğer kısa vadeli yükümlülükler	-	-	-	-	-	-	9
Diğer kısa ve uzun vadeli yükümlülükler	132.541	132.541	6.143	33.706	92.692	-	18
BEKLENEN VADELER							
Türev olmayan finansal yükümlülükler	1.937.829	1.983.715	1.983.715	-	-	-	
Banka kredileri	-	-	-	-	-	-	7
Ticari borçlar	1.788.205	1.834.091	1.834.091	-	-	-	8
Diğer borç ve yükümlülükler	149.624	149.624	149.624	-	-	-	9
BEKLENEN (veya sözleşme uyarınca) VADELER							
Türev nakit girişleri	-	-	-	-	-	-	
Türev nakit çıkışları	-	-	-	-	-	-	

31 ARALIK 2015							
SÖZLEŞME UYARINCA VADELER	Değer Defteri	Beklenen nakit çıkışlar toplamı	0-3 ay arası	3-12 ay arası	1-5 yıl arası	5 yıldan uzun	DİPNOT
Türev olmayan finansal yükümlülükler	8.201.777	8.201.777	2.012.948	2.820.547	3.368.282	-	
Banka kredileri	8.201.777	8.201.777	2.012.948	2.820.547	3.368.282	-	7
Ticari borçlar	-	-	-	-	-	-	8
Diğer kısa vadeli yükümlülükler	-	-	-	-	-	-	9
BEKLENEN VADELER							
Türev olmayan finansal yükümlülükler	1.029.324	1.049.818	1.049.818	-	-	-	
Banka kredileri	-	-	-	-	-	-	7
Ticari borçlar	880.824	901.318	901.318	-	-	-	8
Diğer borç ve yükümlülükler	148.500	148.500	148.500	-	-	-	9
BEKLENEN (veya sözleşme uyarınca) VADELER							
Türev nakit girişleri	-	-	-	-	-	-	
Türev nakit çıkışları	-	-	-	-	-	-	

FONET BİLGİ TEKNOLOJİLERİ A.Ş.**31 ARALIK 2016 TARİHLİ FİNANSAL TABLOLARA AİT DİPNOTLAR**

(Aksi Belirtilmedikçe tutarlar Türk Lirası ("TL") olarak ifade edilmiştir.)

Likidite riski

Likidite riski, bir işletmenin borçlarından kaynaklanan yükümlülükleri, nakit veya başka bir finansal araç vermek suretiyle yerine getirmekte zorlanması riskidir. Şirket yönetimi önceki dönemde olduğu gibi, varlıklarını özkaynak ile finanse ederek, likidite riskini asgari seviyede tutmaktadır. Şirket likidite yönetimini beklenen vadelere göre değil, sözleşme uyarınca belirlenen vadelere uygun olarak gerçekleştirmektedir. Şirketin türev finansal yükümlülükleri bulunmamaktadır.

Piyasa Riski

Piyasa riski, piyasa fiyatlarında meydana gelen değişimler nedeniyle bir finansal aracın gerçeğe uygun değerinde veya gelecekteki nakit akışlarında bir işletmeyi olumsuz etkileyecek dalgalanma olması riskidir. Bunlar, yabancı para riski, faiz oranı riski ve finansal araçlar veya emtianın fiyat değişim riskidir.

Faiz oranı riski

Faiz riski, faiz oranlarındaki değişimlerin finansal tabloları etkileme olasılığından kaynaklanmaktadır. Şirket, belirli bir dönemde vadesi dolacak varlık ve yükümlülüklerin zamanlama farklılıklarından dolayı faiz riskine maruzdur. Hali hazırda Şirket genelinde tanımlanmış bir risk yönetimi modeli ve aktif uygulaması bulunmamaktadır. Tanımlanmış bir risk yönetimi modeli bulunmamakla beraber Şirket yönetimi aldığı kararlar ve uygulamaları ile riski yönetmektedir.

31 Aralık 2016 ve 31 Aralık 2015 tarihleri itibariyle Şirket'in faiz pozisyonu tablosu aşağıdaki gibi belirtilmiştir:

Sabit Faizli Finansal Araçlar	31 Aralık 2016	31 Aralık 2015
Finansal Borçlar (Not 7)	8.483.361	8.201.777
Nakit ve Nakit Benzerleri (Not 5)	-	-

31. FİNANSAL ARAÇLAR (GERÇEĞE UYGUN DEĞER AÇIKLAMALARI VE FİNANSAL RİSKTEN KORUNMA MUHASEBESİ ÇERÇEVESİNDEKİ AÇIKLAMALAR)

Şirket, finansal araçların tahmini rayiç değerlerini hali hazırda mevcut piyasa bilgileri ve uygun değerlendirme yöntemlerini kullanarak belirlemiştir.

Finansal varlıkların ve yükümlülüklerin gerçeğe uygun değeri aşağıdaki gibi belirlenir:

Birinci seviye: Finansal varlık ve yükümlülükler, birbirinin aynı varlık ve yükümlülükler için aktif piyasada işlem gören borsa fiyatlarından değerlendirilir.

İkinci seviye: Finansal varlık ve yükümlülükler, ilgili varlık ya da yükümlülüğün birinci seviyede belirtilen borsa fiyatından başka direkt ya da indirekt olarak piyasada gözlenebilen fiyatının bulunmasında kullanılan girdilerden değerlendirilir.

Üçüncü seviye: Finansal varlık ve yükümlülükler, varlık ya da yükümlülüğün gerçeğe uygun değerinin bulunmasında kullanılan piyasada gözlenebilir bir veriye dayanmayan girdilerden değerlendirilir.

FONET BİLGİ TEKNOLOJİLERİ A.Ş.**31 ARALIK 2016 TARİHLİ FİNANSAL TABLOLARA AİT DİPNOTLAR**

(Aksi Belirtilmedikçe tutarlar Türk Lirası ("TL") olarak ifade edilmiştir.)

Gerçeğe uygun değerleriyle gösterilen finansal varlık ve yükümlülüklerin seviye sınıflamaları aşağıdaki gibidir:

Finansal durum tablosunda gerçeğe uygun değerden taşınan finansal varlıklar

31 Aralık 2016	1. Seviye	2. Seviye	3. Seviye
Finansal yatırımlar	-	-	-

Finansal durum tablosunda gerçeğe uygun değerden taşınan finansal yükümlülükler

31 Aralık 2016	1. Seviye	2. Seviye	3. Seviye
Finansal yükümlülükler	8.483.361	-	8.483.361

Finansal durum tablosunda gerçeğe uygun değerden taşınan finansal varlıklar

31 Aralık 2015	1. Seviye	2. Seviye	3. Seviye
Finansal yatırımlar	-	-	-

Finansal durum tablosunda gerçeğe uygun değerden taşınan finansal yükümlülükler

31 Aralık 2015	1. Seviye	2. Seviye	3. Seviye
Finansal yükümlülükler	8.201.777	-	8.201.777

Şirket'in finansal riskten korunma muhasebesi çerçevesindeki uygulaması bulunmamaktadır (31.12.2015: Bulunmamaktadır).

32. RAPORLAMA DÖNEMİNDEN SONRAKİ OLAYLAR

Bulunmamaktadır (31.12.2015: Bulunmamaktadır).

33. FİNANSAL TABLOLARI ÖNEMLİ ÖLÇÜDE ETKİLEYEN YA DA FİNANSAL TABLOLARIN AÇIK, YORUMLANABİLİR VE ANLAŞILABİLİR OLMASI AÇISINDAN GEREKLİ OLAN DİĞER HUSUSLAR

İşletmenin sürekliliği kapsamında, halihazırda Şirket'in aşağıda isimleri yazılı 145 Kamu sağlık kuruluşu ile sözleşmesi mevcut olup, devam eden bu sözleşmelerin toplam tutarı 44.337.045,80 TL'dir. Bu tutarın 12.354.249,23 TL'lik kısmının tahakkuku 2016 ve öncesi dönemlerde gerçekleşmiş olup, 2017 ve sonraki yıllara yansiyacak toplam hakediş tutarları 31.982.796,57 TL'dir.

FONET BİLGİ TEKNOLOJİLERİ A.Ş.**31 ARALIK 2016 TARİHLİ FİNANSAL TABLOLARA AİT DİPNOTLAR**

(Aksi Belirtilmedikçe tutarlar Türk Lirası ("TL") olarak ifade edilmiştir.)

ANKARA

Ankara Numune Eğitim ve Araştırma Hastanesi
Ankara Gülhane Eğitim ve Araştırma Hastanesi (GATA)
Ankara Fizik Tedavi ve Rehabilitasyon Eğitim ve Araştırma Hastanesi
Ankara Gaziler Fizik Tedavi ve Rehabilitasyon Merkezi (Bilkent TSK)
Ankara Elmadağ Dr. Hulusi Alataş Devlet Hastanesi
Ankara Gölbaşı Hasvak Devlet Hastanesi
Ankara Meslek Hastalıkları Hastanesi
Ankara Nallıhan Devlet Hastanesi
Ankara Şereflikoçhisar Devlet Hastanesi
Ankara Türkiye Radyo Televizyon Kurumu
Ankara Ulucanlar Göz Eğitim ve Araştırma Hastanesi
Ankara Türkiye Radyo Televizyon Kurumu
Ankara Ulucanlar Göz Eğitim ve Araştırma Hastanesi

AKSARAY

Aksaray İli Kamu Hastaneler Birliği Genel Sekreterliği
Aksaray Devlet Hastanesi
Aksaray Eski Devlet Hastanesi
Aksaray Gülağaç Devlet Hastanesi
Aksaray Ortaköy Devlet Hastanesi

ANTALYA

Antalya Manavgat Devlet Hastanesi

AYDIN

Aydın Söke Fehime Faik Kocagöz Devlet Hastanesi

BALIKESİR

Balıkesir İli Kamu Hastaneler Birliği Genel Sekreterliği
Balıkesir Devlet Hastanesi
Balıkesir Atatürk Devlet Hastanesi
Balıkesir Bandırma Devlet Hastanesi
Balıkesir Edremit Devlet Hastanesi
Balıkesir Gönen Devlet Hastanesi
Balıkesir Burhaniye Devlet Hastanesi
Balıkesir Ayvalık Devlet Hastanesi
Balıkesir Ağız ve Diş Sağlığı Merkezi
Balıkesir Manyas Devlet Hastanesi
Balıkesir Göğüs Hastalıkları Hastanesi
Balıkesir Erdek Devlet Hastanesi
Balıkesir Savaştepe Devlet Hastanesi
Balıkesir Susurluk Devlet Hastanesi
Balıkesir Sındırgı Devlet Hastanesi
Balıkesir Bandırma Ağız ve Diş Sağlığı Merkezi

Balıkesir Dursunbey Devlet Hastanesi

Balıkesir Havran Devlet Hastanesi

Balıkesir İvrindi Devlet Hastanesi

Balıkesir Bigadiç Devlet Hastanesi

Balıkesir Edremit Ali Fahri Akıllıoğlu Ağız ve Diş Sağlığı Merkezi

BATMAN

Batman İli Kamu Hastaneler Birliği Genel Sekreterliği
Batman Bölge Devlet Hastanesi
Batman Kadın Doğum Ve Çocuk Hastalıkları Hastanesi
Batman Kozluk Devlet Hastanesi
Batman Ağız ve Diş Sağlığı Merkezi
Batman Gercüş Devlet Hastanesi
Batman Sason Devlet Hastanesi

BİLECİK

Bilecik İli Kamu Hastaneler Birliği Genel Sekreterliği
Bilecik Devlet Hastanesi
Bilecik Bozüyük Devlet Hastanesi
Bilecik Osmaneli Devlet Hastanesi
Bilecik Ağız ve Diş Sağlığı Merkezi
Bilecik Söğüt Devlet Hastanesi

BURDUR

Burdur İli Kamu Hastaneler Birliği Genel Sekreterliği
Burdur Devlet Hastanesi
Burdur Bucak Devlet Hastanesi
Burdur Gölhisar Devlet Hastanesi
Burdur Yeşilova Devlet Hastanesi
Burdur Ağız ve Diş Sağlığı Merkezi

DENİZLİ

Denizli İli Kamu Hastaneler Birliği Genel Sekreterliği
Denizli Devlet Hastanesi
Denizli Server Gazi Devlet Hastanesi
Denizli Tavas Devlet Hastanesi
Denizli Çivril Devlet Hastanesi
Denizli Acıpayam Devlet Hastanesi
Denizli Buldan Göğüs Hastalıkları Hastanesi
Denizli Kale Devlet Hastanesi
Denizli Çal Devlet Hastanesi
Denizli Honaz Devlet Hastanesi
Denizli Çameli Devlet Hastanesi

ESKİŞEHİR

Eskişehir İli Kamu Hastaneler Birliği Genel Sekreterliği

FONET BİLGİ TEKNOLOJİLERİ A.Ş.**31 ARALIK 2016 TARİHLİ FİNANSAL TABLOLARA AİT DİPNOTLAR**

(Aksi Belirtilmedikçe tutarlar Türk Lirası ("TL") olarak ifade edilmiştir.)

Eskişehir Devlet Hastanesi

Eskişehir Yunus Emre Devlet Hastanesi

Eskişehir Sivrihisar Devlet Hastanesi

Eskişehir Çifteler Devlet Hastanesi

HATAY

Hatay İli Kamu Hastaneleri Birliği Genel Sekreterliği

Hatay Devlet Hastanesi

Hatay İskenderun Devlet Hastanesi

Hatay Dörtöyl Devlet Hastanesi

Hatay Kırıkhan Devlet Hastanesi

Hatay Samandağı Devlet Hastanesi

Hatay Reyhanlı Devlet Hastanesi

Hatay Yayladağı Devlet Hastanesi

Hatay Kırıkhan Ağız ve Diş Sağlığı Merkezi

Hatay Altınözü Devlet Hastanesi

Hatay Erzin Devlet Hastanesi

Hatay Hassa Devlet Hastanesi

Hatay Ağız ve Diş Sağlığı Merkezi

Hatay İskenderun Ağız ve Diş Sağlığı Merkezi

Hatay Dörtöyl Ağız ve Diş Sağlığı Merkezi

Hatay Kumlu İlçe Entegre Hastanesi

İSTANBUL

İstanbul Kartal Koşuyolu Yüksek İhtisas Eğitim ve Araştırma Hastanesi

İstanbul Türkan Saylan Tıp Merkezi

İstanbul Maltepe Belediyesi Tıp Merkezi

KAHRAMANMARAŞ

Kahramanmaraş İli Kamu Hastaneler Birliği Genel Sekreterliği

Kahramanmaraş Necip Fazıl Şehir Hastanesi

Kahramanmaraş Elbistan Devlet Hastanesi

Kahramanmaraş Afşin Devlet Hastanesi

Kahramanmaraş Ağız ve Diş Sağlığı Merkezi

Kahramanmaraş Pazarcık Devlet Hastanesi

Kahramanmaraş Türkoğlu Dr. Kemal Beyazit FTR Merkezi

Kahramanmaraş Andırın Devlet Hastanesi

Kahramanmaraş Dr. Süreyya Adanalı Göksun Devlet Hastanesi

Kahramanmaraş Elbistan Ağız ve Diş Sağlığı Merkezi

Kahramanmaraş Çağlayancerit Devlet Hastanesi

MALATYA

Malatya İli Kamu Hastaneler Birliği Genel Sekreterliği

Malatya Devlet Hastanesi

Malatya Darende Devlet Hastanesi

Malatya Yeşilyurt Hasan Çalık Devlet Hastanesi

Malatya Hekimhan Devlet Hastanesi

Malatya Akçadağ 75. Yıl Devlet Hastanesi

Malatya Arapgir Devlet Hastanesi

Malatya Doğanşehir Devlet Hastanesi

Malatya Pütürge Devlet Hastanesi

MUĞLA

Muğla Ortaca Devlet Hastanesi

SAMSUN

Samsun İli Kamu Hastaneler Birliği Genel Sekreterliği

Samsun Eğitim ve Araştırma Hastanesi

Samsun Gazi Devlet Hastanesi

Samsun Doğum ve Çocuk Bakimevi

Samsun Göğüs Hastalıkları ve Göğüs Cerrahisi Hastanesi

Samsun Fizik ve Rehabilitasyon Hastanesi

Samsun Ruh Sağlığı ve Hastalıkları Hastanesi

ŞANLIURFA

Şanlıurfa İli Kamu Hastaneler Birliği Genel Sekreterliği

Şanlıurfa Mehmet Akif İnan Eğitim ve Araştırma Hastanesi

Şanlıurfa Eğitim ve Araştırma Hastanesi

Şanlıurfa Balıklıgöl Devlet Hastanesi

Şanlıurfa Ağız ve Diş Sağlığı Merkezi

Şanlıurfa Viranşehir Devlet Hastanesi

Şanlıurfa Harran Devlet Hastanesi

Şanlıurfa Akçakale Devlet Hastanesi

Şanlıurfa Birecik Devlet Hastanesi

Şanlıurfa Siverek Devlet Hastanesi

Şanlıurfa Ceylanpınar Devlet Hastanesi

Şanlıurfa Hilvan Devlet Hastanesi

Şanlıurfa Bozova Devlet Hastanesi

Şanlıurfa Suruç Devlet Hastanesi

Şanlıurfa Halfeti İlçe Hastanesi

Şanlıurfa Siverek Ağız ve Diş Sağlığı Merkezi

Şanlıurfa Halk Sağlığı Müdürlüğü

Şanlıurfa Harran Üniversitesi Tıp Fakültesi Araştırma ve Uygulama Hastanesi

UŞAK

Uşak İli Kamu Hastaneler Birliği Genel Sekreterliği

Uşak Devlet Hastanesi

Uşak Sivaslı Devlet Hastanesi

Uşak Eşme Devlet Hastanesi

Uşak Banaz Devlet Hastanesi

SOMALİ

Somali Mogadıuşu Türkiye Eğitim ve Araştırma Hastanesi

**FONET GENEL MÜDÜRLÜK**

🏠 Gazi Üniversitesi Gölbaşı Yerleşkesi Teknoplaza Binası C/203
Gölbaşı • ANKARA

☎ 0.312 438 59 19 - 440 36 58

📠 0.312 440 36 52

**FONET İSTANBUL**

🏠 Büyükdere Cad. Emlak Kredi Blokları Kat :8 No:33/4
Levent • İSTANBUL

☎ 0.212 284 18 61 - 284 18 62

📠 0.212 284 18 63

**FONET ŞANLIURFA**

🏠 İpekyol Cad. No:12/1 ŞANLIURFA

☎ 0.414 312 72 52 - 315 81 13

📠 F.0.414 315 76 04



 **FONET**[®]
www.fonetyazilim.com

(312)
438 59 19

